



Daten

Sicherheit in Pforzheim

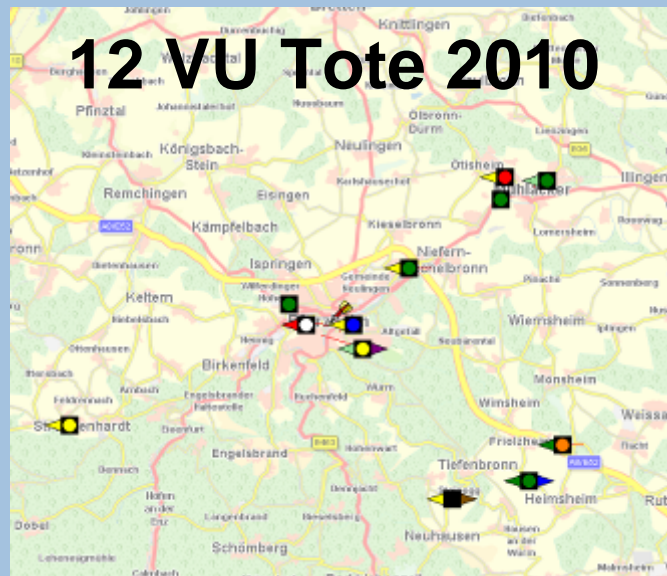
Zahlen

Verkehrsunfallstatistik - 2010 -

Analyse

Fakten

12 VU Tote 2010





Unfallentwicklung bei der PD Pforzheim 2010

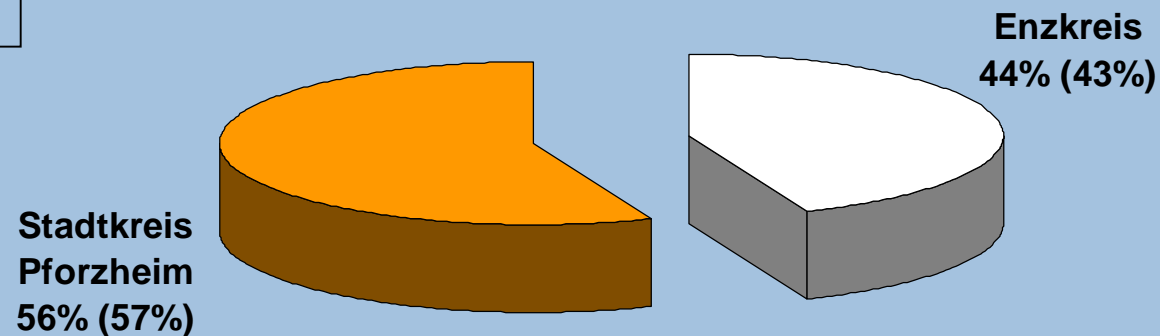
VU-Gesamt:	8518	Zunahme:	+ 1,0 %	(+ 84)
Getötete:	12	gleichbleibend		(0)
Schwerverletzte:	276	Zunahme:	+ 2,2 %	(+ 6)
Leichtverletzte:	829	Rückgang:	- 6,3 %	(- 56)





Verteilung der Gesamtunfälle auf den Stadtkreis Pforzheim / Enzkreis

Gesamt: 8.518



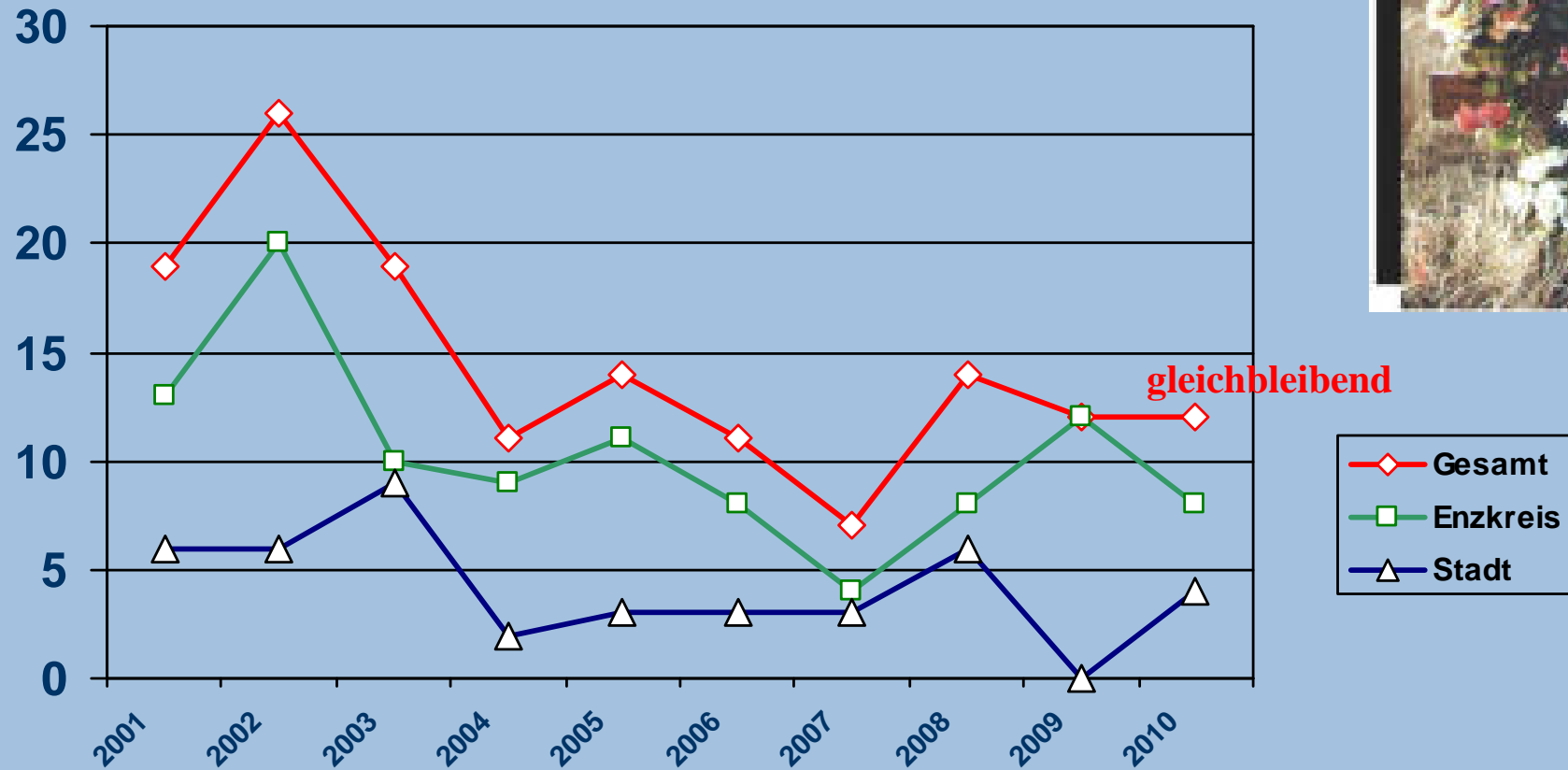
- Verkehrsunfallrisiko Stadtkreis Pforzheim: 41 Unfälle / 1000 Einwohner
- Verkehrsunfallrisiko Enzkreis: 19 Unfälle / 1000 Einwohner

-ohne Autobahn-





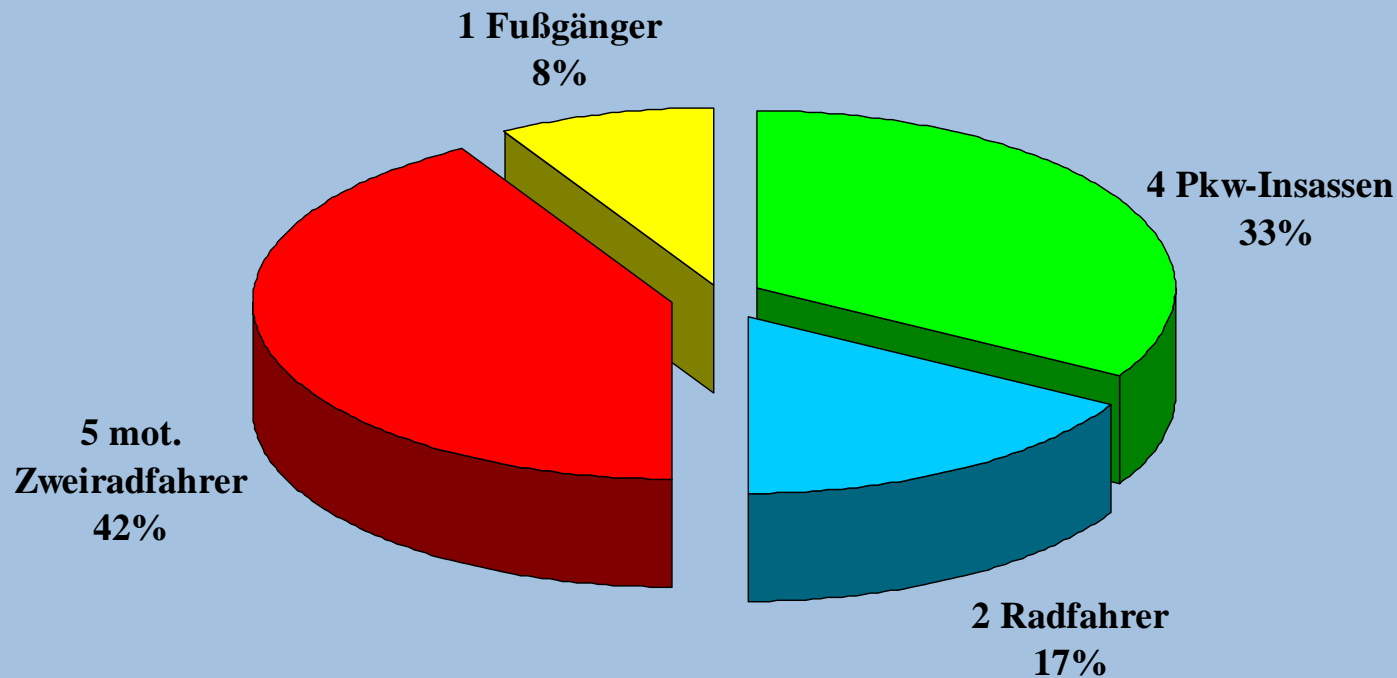
Getötete Verkehrsteilnehmer im Jahresvergleich 2001 - 2010



-ohne Autobahn-



Getötete nach Verkehrsbeteiligung



Gesamt: 12 Tote

-ohne Autobahn-



Risikogruppe: Junge Fahrer



nur ca.

- **8 %** (8 %) *der Gesamtbevölkerung*

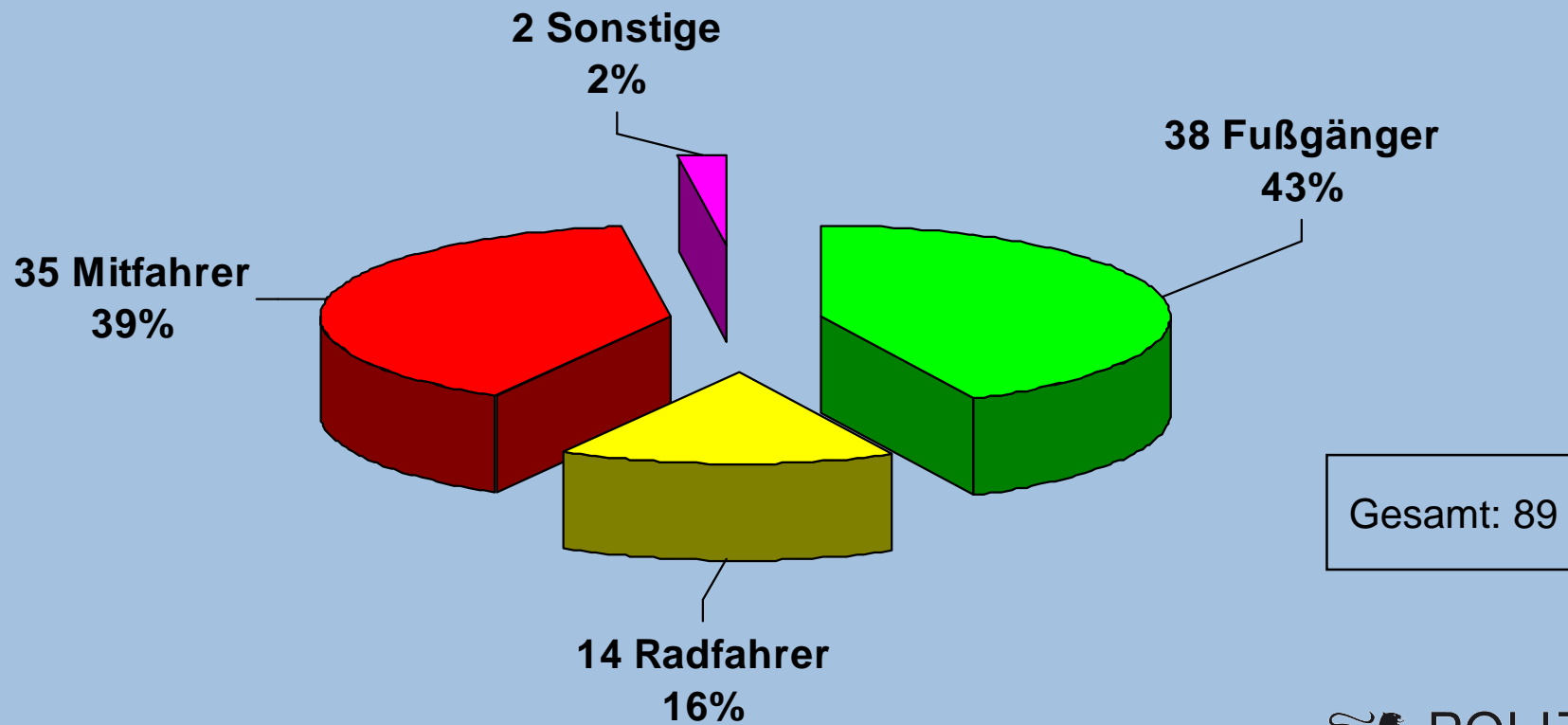
aber:

- **14 %** (15 %) *aller Hauptverursacher (486)*
- **23 %** (21 %) *aller alkoholisierten Hauptverursacher (29)*
- **22 %** (21 %) *aller Leichtverletzten (179)*
- **18 %** (22 %) *aller Schwerverletzten (51)*
- **33 %** (33 %) *aller Getöteten (4)*
- **56 %** (50 %) *aller Unfallverursacher unter BTM-Einfluss (5)*



Verletzte Kinder

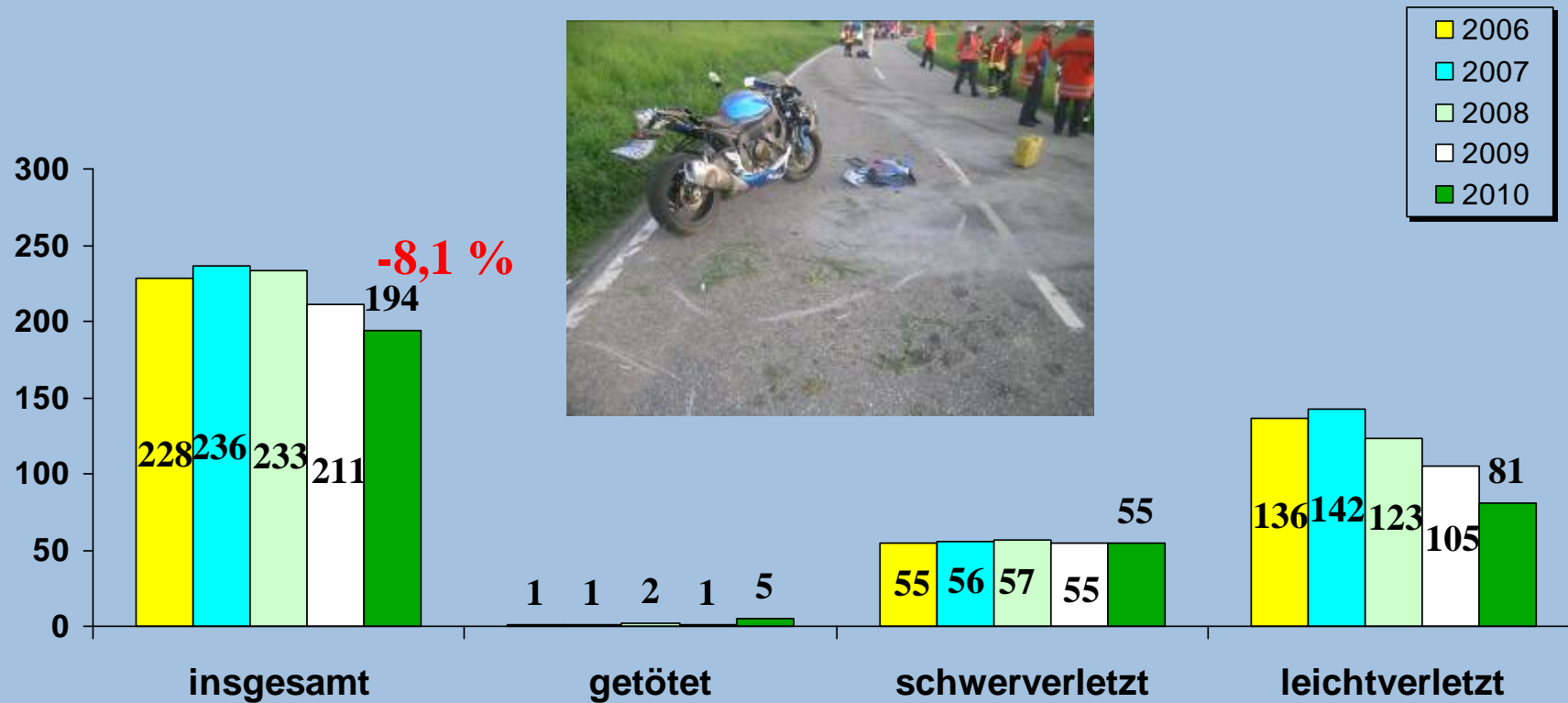
- gegliedert nach Verkehrsbeteiligung -



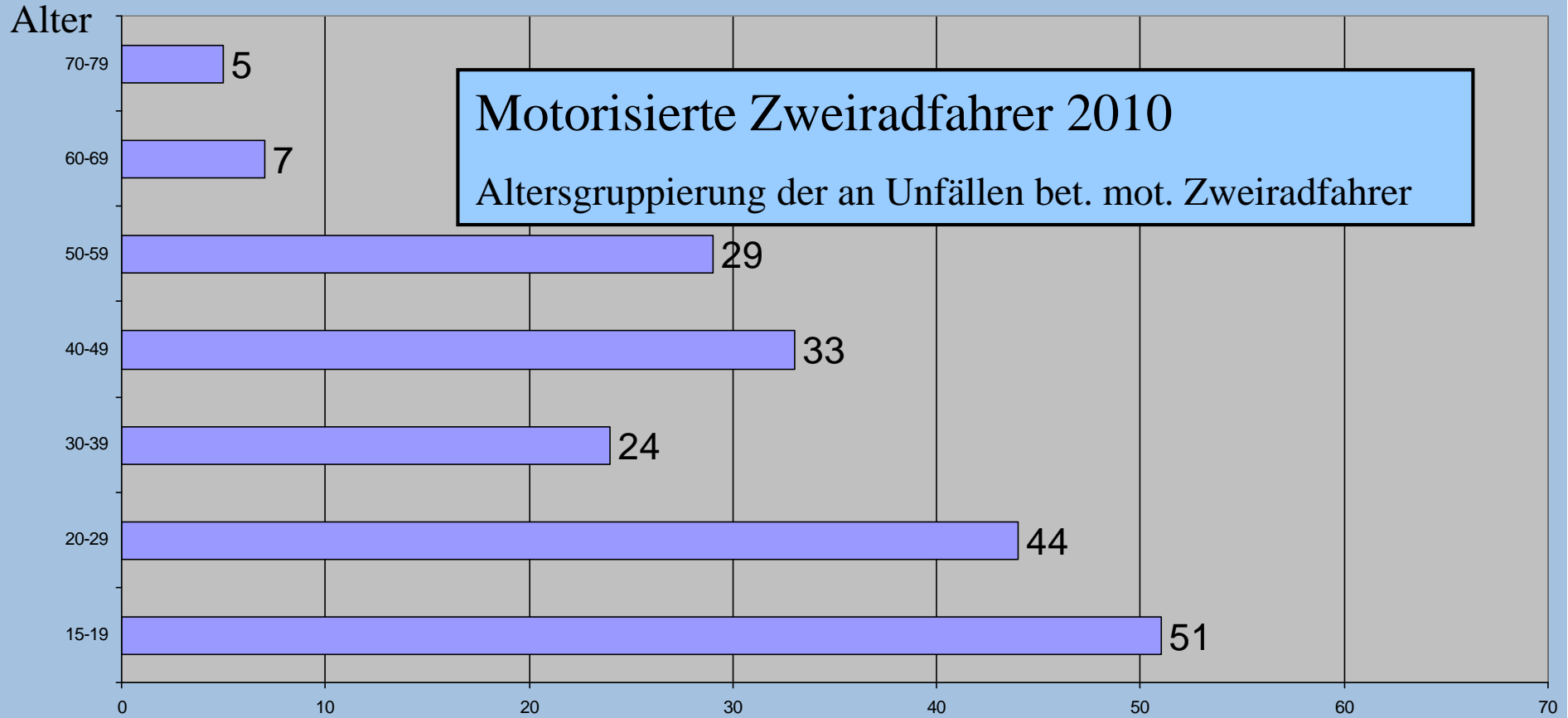
-ohne Autobahn-



Motorisierte Zweiradfahrer 2006 - 2010



Mot. Zweiradunfälle: 194



Motorisierte Zweiradfahrer 2010

Altersgruppierung der an Unfällen bet. mot. Zweiradfahrer

**Beteiligte mot. Zweiradfahrer: 197
davon in 4 Fällen Alter unbekannt**

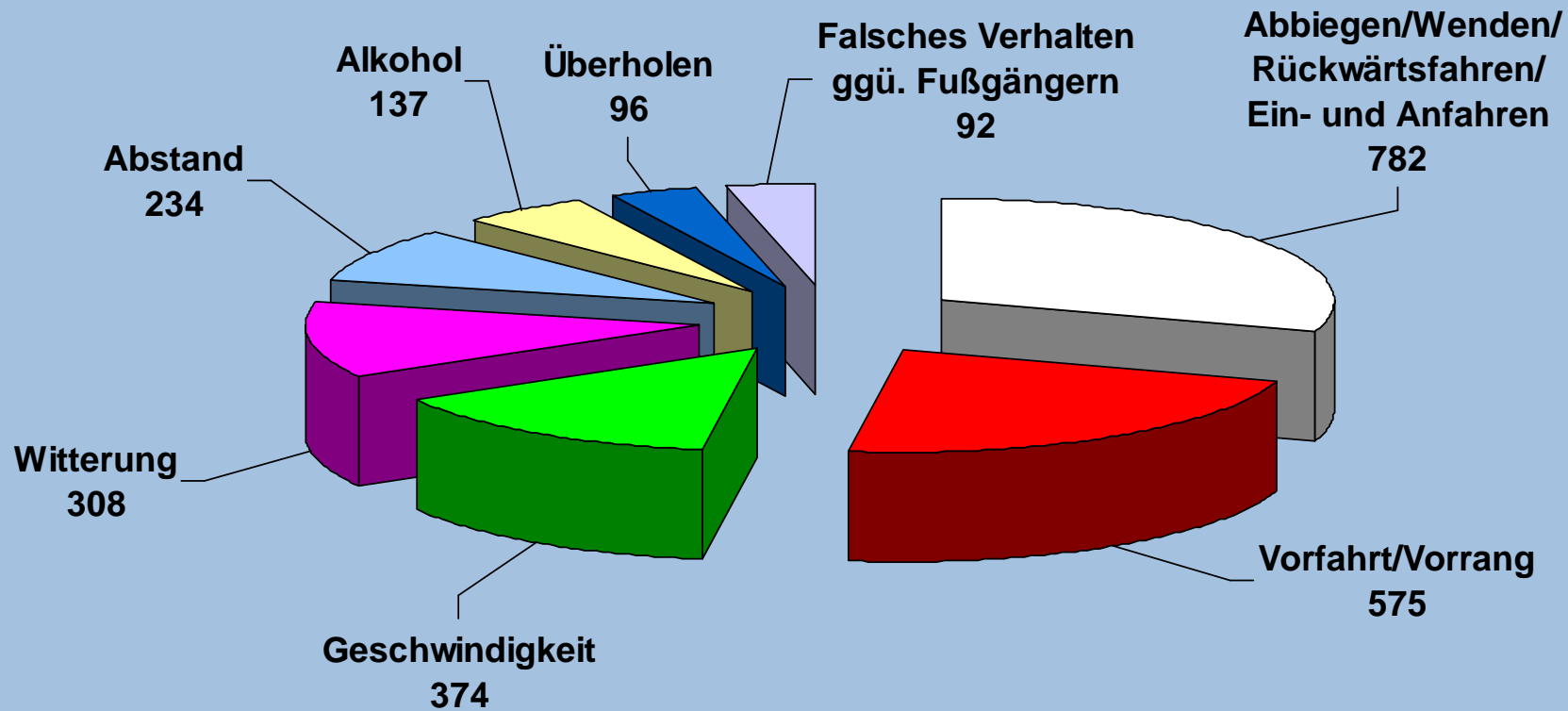
Anzahl

-ohne Autobahn-





Analyse der Hauptunfallursachen



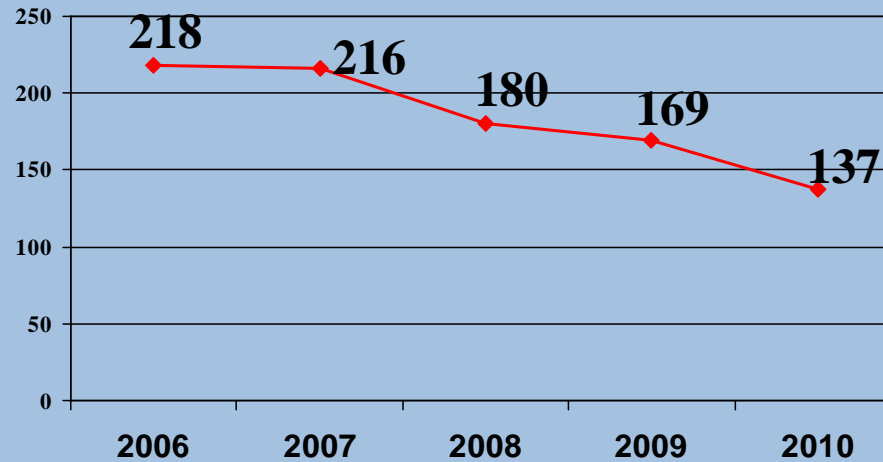
n = 2598

-ohne Autobahn-

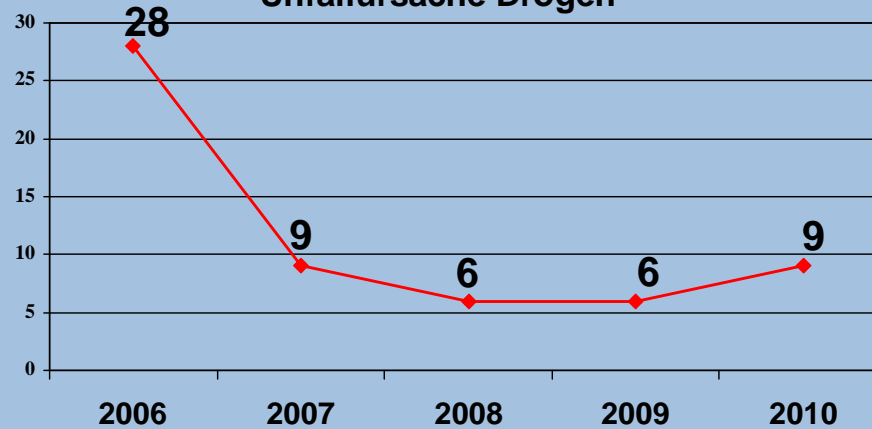


Unfallursachen Alkohol/Drogen 2006 - 2010

Unfallursache Alkohol



Unfallursache Drogen



-ohne Autobahn-





Bilanz der polizeilichen Überwachungsmaßnahmen im Jahr 2010



➔ **6.410 Geschwindigkeitsverstöße**



➔ **1.095 beanstandete Lkw/Busse**

- 72 Fahrzeugen die Weiterfahrt untersagt



➔ **323 Anzeigen im Bereich Alkohol**, davon

- 131 Führerscheinentzüge



➔ **52 Anzeigen bei Drogen u.a. berausch. Mitteln**, davon

- 5 Führerscheinentzüge



Verkehrssicherheitsarbeit 2010 / 2011

- **Grundlage: Langzeitanalyse der Verkehrsunfallstatistik**

- **Konzentration auf die Kernbereiche**

besonders gefährdete Zielgruppen:

è *Junge Fahrer*

è *Kinder*

è *Senioren*

Hauptunfallursachen:

è *Geschwindigkeit*

è *Alkohol*

Sicherheitsgurt

Gewerblicher Güter- und Personenverkehr

Motorisierte Zweiradfahrer

Unfallhäufungsstellen/-strecken



Projekt „Schutzengel“

Bilanz:

- Ø Landesverkehrspräventionspreis 2009
- Ø Weiterführende Partnerangebote
- Ø Gute Anreize – Vergünstigungen
- Ø Positive Rückmeldungen von Schutzengeln und Eltern
- Ø Bundesweite Resonanz
- Ø Projektleitung: Polizei und Handwerkskammer





Aktion „Sicher im Sattel“

Intention der Polizeidirektion Pforzheim

- Präventionsaktion für Zweiradfahrer
- Bildung eines Netzwerks Motorradsicherheit
- Begleitung durch die Saison

Bilanz 2010

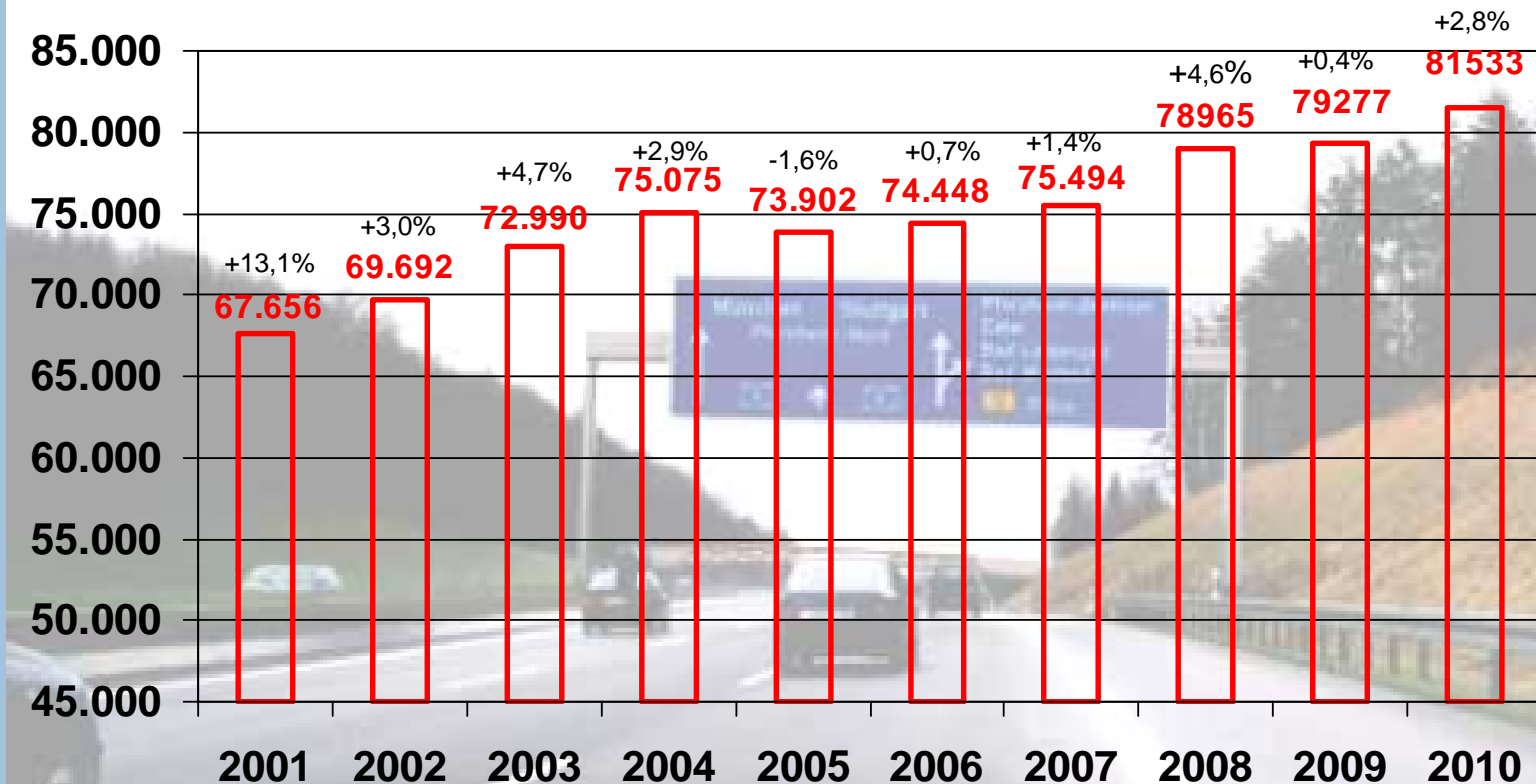
- 10 Veranstaltungen über die Saison
- Über 500 Teilnehmer an vier Motorradausfahrten
- 500 gesponserte Warnwesten
- 20 verlorene Erste-Hilfe-Kurse
- 50 verlorene Fahrsicherheitstrainings





Autobahnpolizeirevier Pforzheim

Durchschnittliche tägliche Verkehrsmenge (DTV)



Messwerte automatisch ermittelt zwischen den Anschlussstellen Pforzheim-Nord und Pforzheim-Ost auf der BAB 8

18,9 % Schwerverkehrsanteil (Montag-Freitag)

Max. Wert 2010: am Freitag, 23.07.2010, mit 106.240 Fahrzeugen

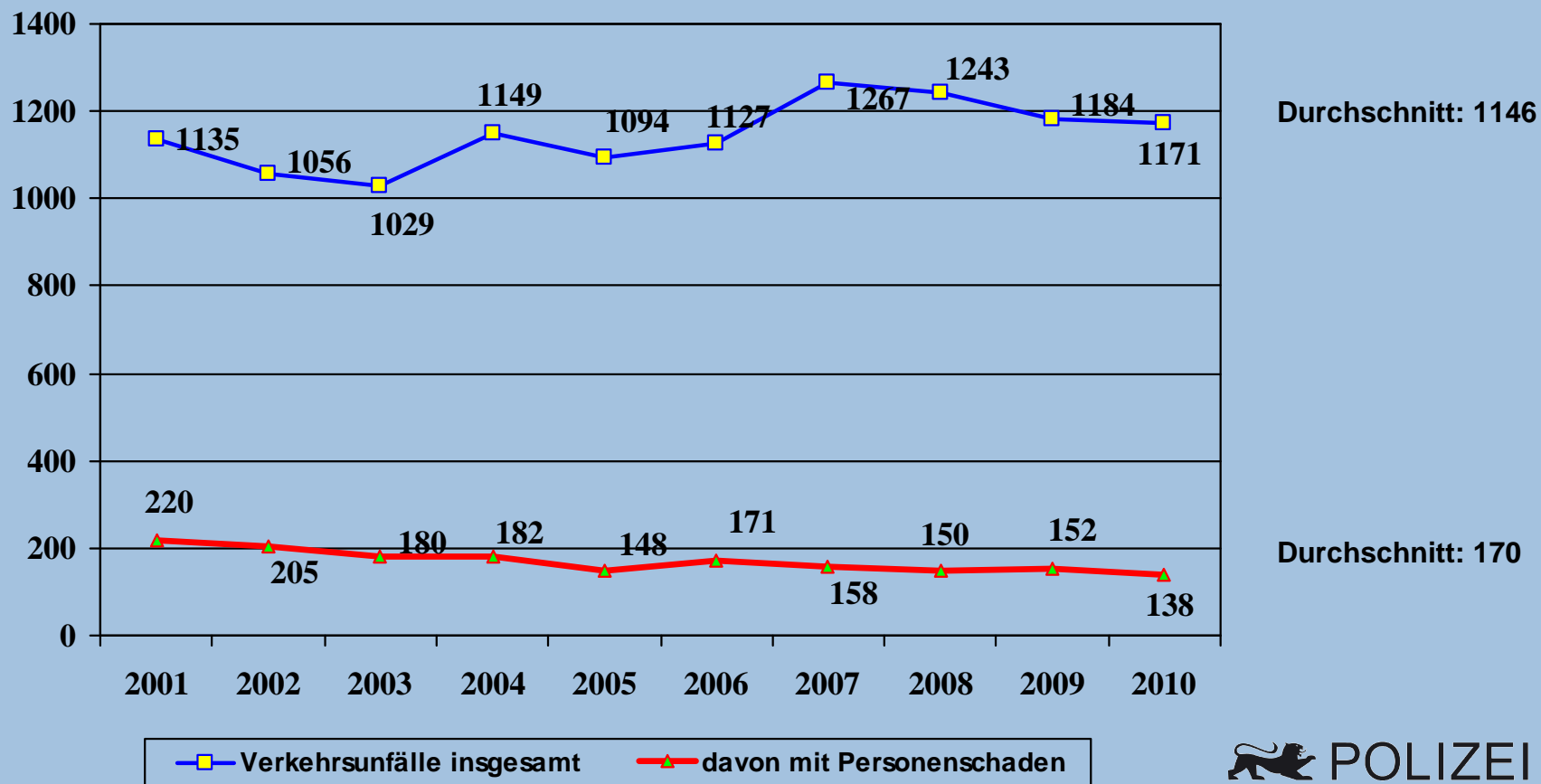
-nur Autobahn-



Autobahnpolizeirevier Pforzheim

Verkehrsunfallentwicklung 2001 - 2010

Verkehrsunfälle insgesamt / davon mit Personenschaden

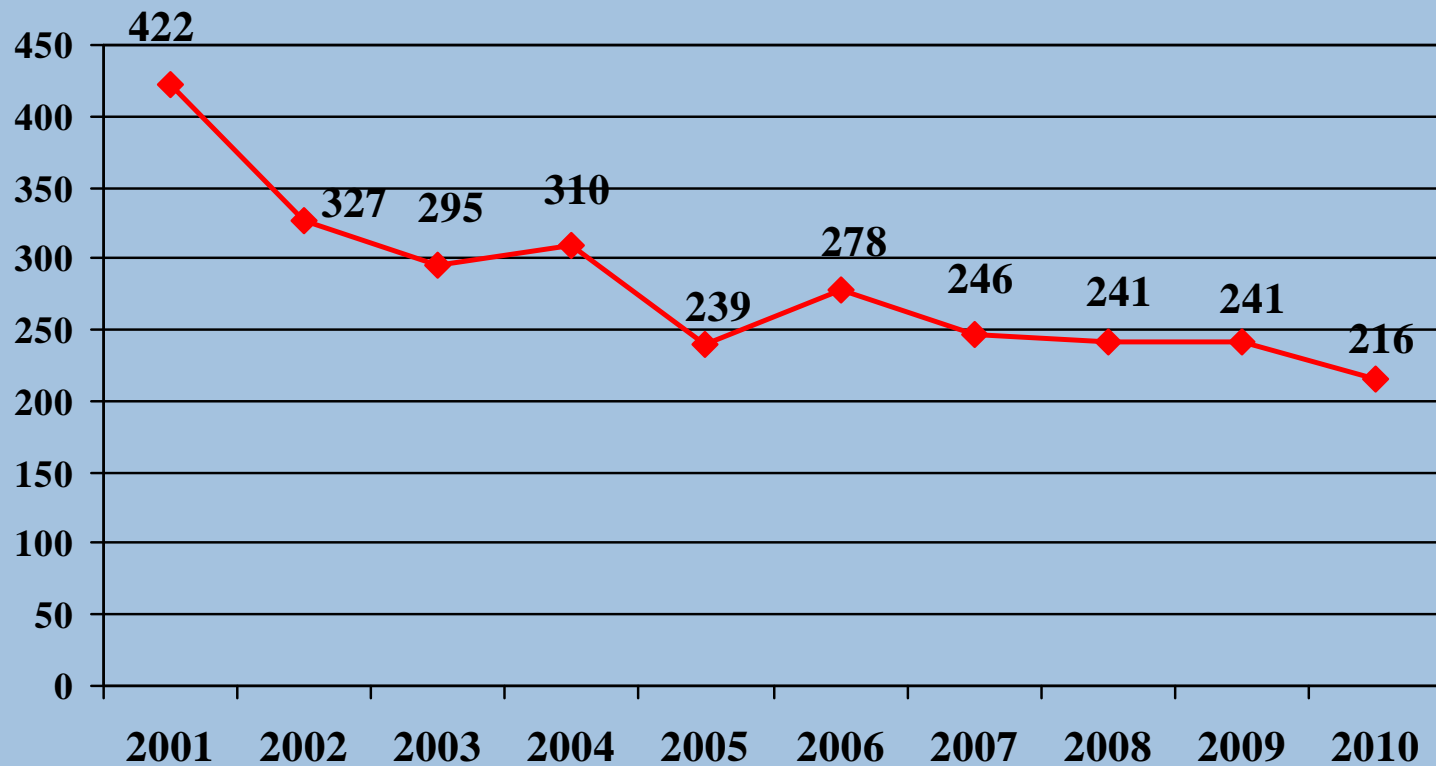


-nur Autobahn-



Autobahnpolizeirevier Pforzheim Verkehrsunfallentwicklung 2001 - 2010

Anzahl der Verletzten



Durchschnitt: 282

-nur Autobahn-



Bilanz der polizeilichen Überwachungsmaßnahmen im Jahr 2010 auf der Autobahn



➔ **215 Geschwindigkeitsverstöße**



➔ **33 Anzeigen im Bereich Alkohol, davon**
• **19 Führerscheinentzüge**



➔ **27 Anzeigen bei Drogen u.a. berausch. Mitteln, davon**
• **2 Führerscheinentzüge**



Vielen Dank

für Ihre Aufmerksamkeit