


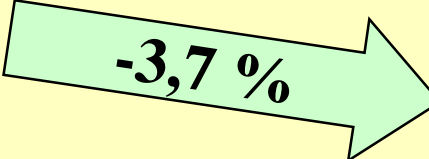

Polizeiliche Kriminalstatistik 2007



Baden-Württemberg

POLIZEIDIREKTION PFORZHEIM

Registrierte Gesamtkriminalität

im Bereich	<u>2006*</u>	<u>2007</u>	
PD Pforzheim:	15.634	15.350	
Regierungsbezirk Karlsruhe	170.536	164.311	
Land BW:	609.837	611.433	

*Daten bereinigt um 3900 geklärte Fälle Anlagebetrug, Tatort Königsbach-Stein,
Sachbearbeitung durch: LKA BW, Tatzeit Jahre 2000 - 2003)



Baden-Württemberg

POLIZEIDIREKTION PFORZHEIM

Trends und Schwerpunkte – Polizeidirektion Pforzheim 2007

Rückgang

Ladendiebstahl	m
Wohnungseinbruch	m
Taschendiebstahl	m

Zunahme L

Körperverletzung	+
Raubdelikte	+
Sachbeschädigung	+



Baden-Württemberg

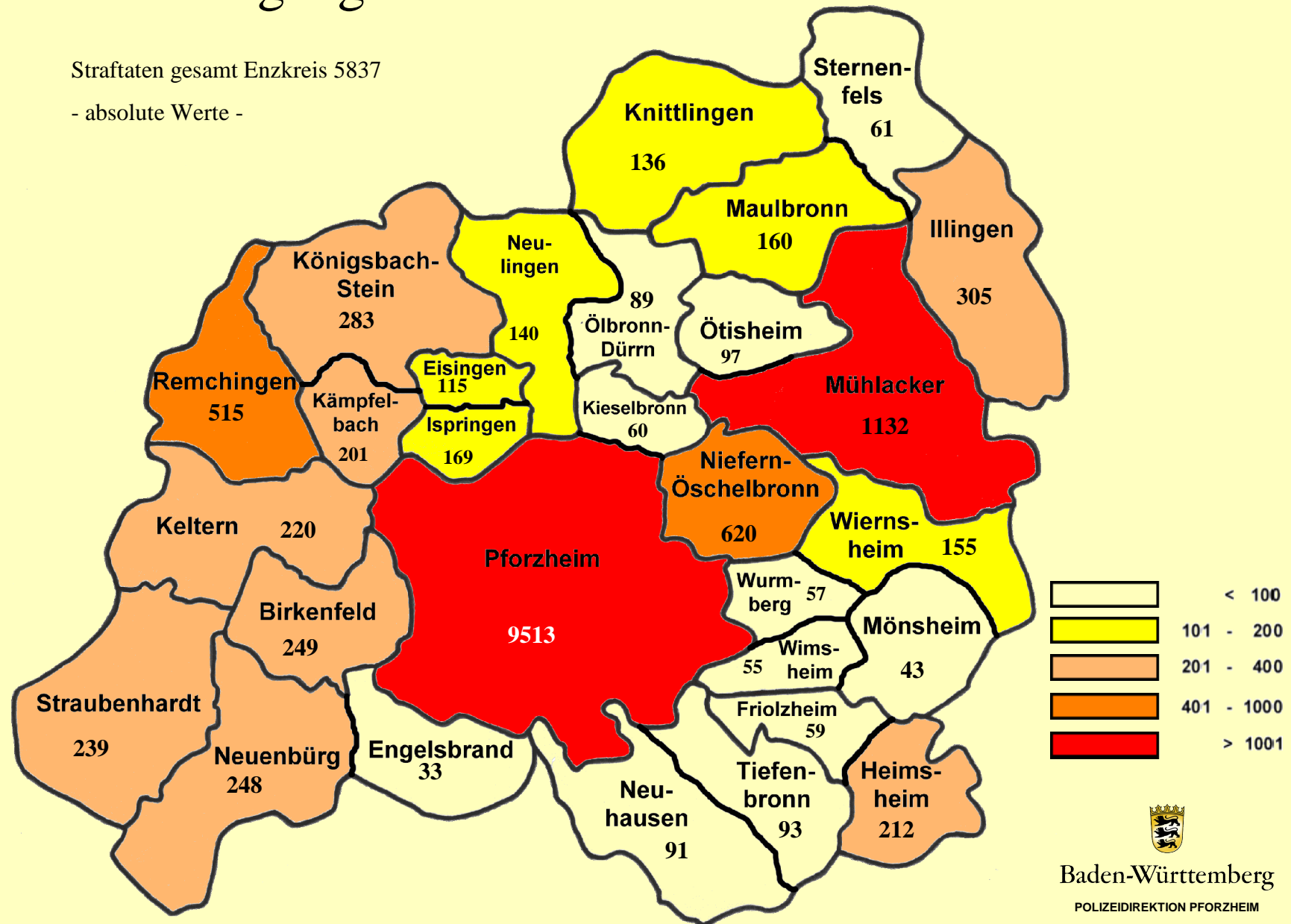
POLIZEIDIREKTION PFORZHEIM

		Stadt Pforzheim			Enzkreis			PD Pforzheim gesamt		
		2006	2007	in %	2006	2007	in %	2006	2007	in %
-----	Straftaten gesamt	9940	9513	-4,3	5694	5837	2,5	15634	15350	-1,8
0000**	Straftaten gegen das Leben	3	5	66,7	1	0	-100	4	5	25,0
1000**	ST gg. sex. Selbstbestimmung	57	77	35,1	54	61	13	111	138	24,3
2000**	Rohheit/persönl. Freiheit	1350	1470	8,9	688	739	7,4	2038	2209	8,4
	davon									
2100**	- Raub/räub.Erpress./räub.Ang	46	78	69,6	17	15	-11,8	63	93	47,6
2200**	- Körperverletzung	1071	1132	5,7	514	523	1,8	1585	1655	4,4
	darunter									
2220**	- gefährliche/schwere KV	351	358	2,0	142	162	14,1	493	520	5,5
2240**	- (vorsätzliche leichte) KV	678	739	9,0	335	329	-1,8	1013	1068	5,4
3*****	Diebst. ohne erschw. Umstände	2511	2299	-8,4	1037	1081	4,2	3548	3380	-4,7
	davon									
326***	Ladendiebstahl	1068	978	-8,4	164	152	-7,3	1232	1130	-8,3
3900**	- Taschendiebstahl	229	161	-29,7	33	16	-51,5	262	177	-32,4
4*****	Diebstahl un.erschw.Umst.(BSD)	1026	1080	5,3	876	857	-2,2	1902	1937	1,8
	davon									
435***	Wohnungseinbruchdiebstahl	108	97	-10,2	94	89	-5,3	202	186	-7,9
	darunter									
436***	- Tageswohnungseinbr.(TWME)	38	38	0,0	26	26	0	64	64	0,0
450***	BSD in/aus Kfz	242	249	2,9	196	178	-9,2	438	427	-2,5
*****	<i>Diebstahl insgesamt</i>	3537	3379	-4,5	1913	1938	1,3	5450	5317	-2,4
5000**	Vermög.- u. Fälschungsdelikte	2010	1828	-9,1	1054	940	-10,8	3064	2768	-9,7
	davon									
5100**	- Betrug	1595	1413	-11,4	780	712	-8,7	2375	2125	-10,5
6000**	Sonstige Straftatbestände StGB	1848	1967	6,4	1475	1597	8,3	3323	3564	7,3
	davon									
6740**	- Sachbeschädigung	1027	1147	11,7	917	1053	14,8	1944	2200	13,2
7000**	Strafrechtliche Nebengesetze	1135	787	-30,7	509	562	10,4	1644	1349	-17,9
	davon									
7300**	- Rauschgiftdelikte nach BtMG	830	532	-35,9	318	343	7,9	1148	875	-23,8
	darunter									
7310**	- Allg. Verstöße gegen BtMG	689	443	-35,7	241	234	-2,9	930	677	-27,2
7320**	- illeg. Handel/Schmuggel	84	45	-46,4	45	50	11,1	129	95	-26,4
7330**	- Illegale Einfuhr/n.gering	14	11	-21,4	11	7	-36,4	25	18	-28,0
7340**	- sonst. Verst. gg. das BtMG	43	33	-23,3	21	52	147,6	64	85	32,8
	Summenschlüssel									
891000	Rauschgiftkriminalität	833	534	-35,9	318	343	7,9	1151	877	-23,8
892000	Gewaltkriminalität	408	462	13,2	167	184	10,2	575	646	12,3
897000	Computerkriminalität	81	47	-42,0	39	48	23,1	120	95	-20,8
899000	Straßenkriminalität	1358	1403	3,3	1005	1070	6,5	2363	2473	4,7

Kriminalgeografischer Atlas 2007

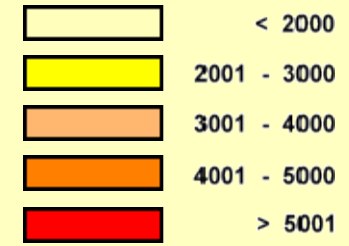
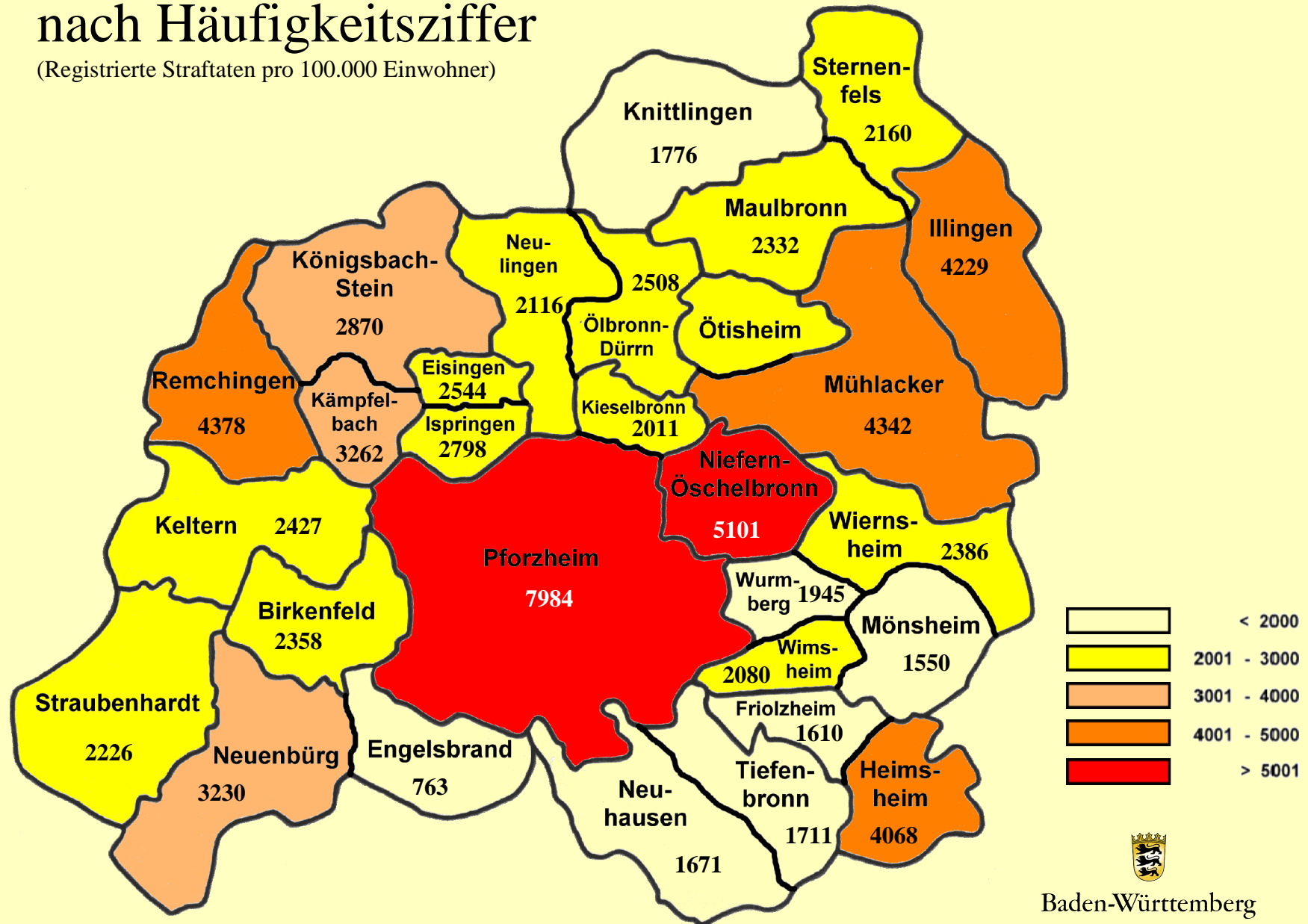
Straftaten gesamt Enzkreis 5837

- absolute Werte -

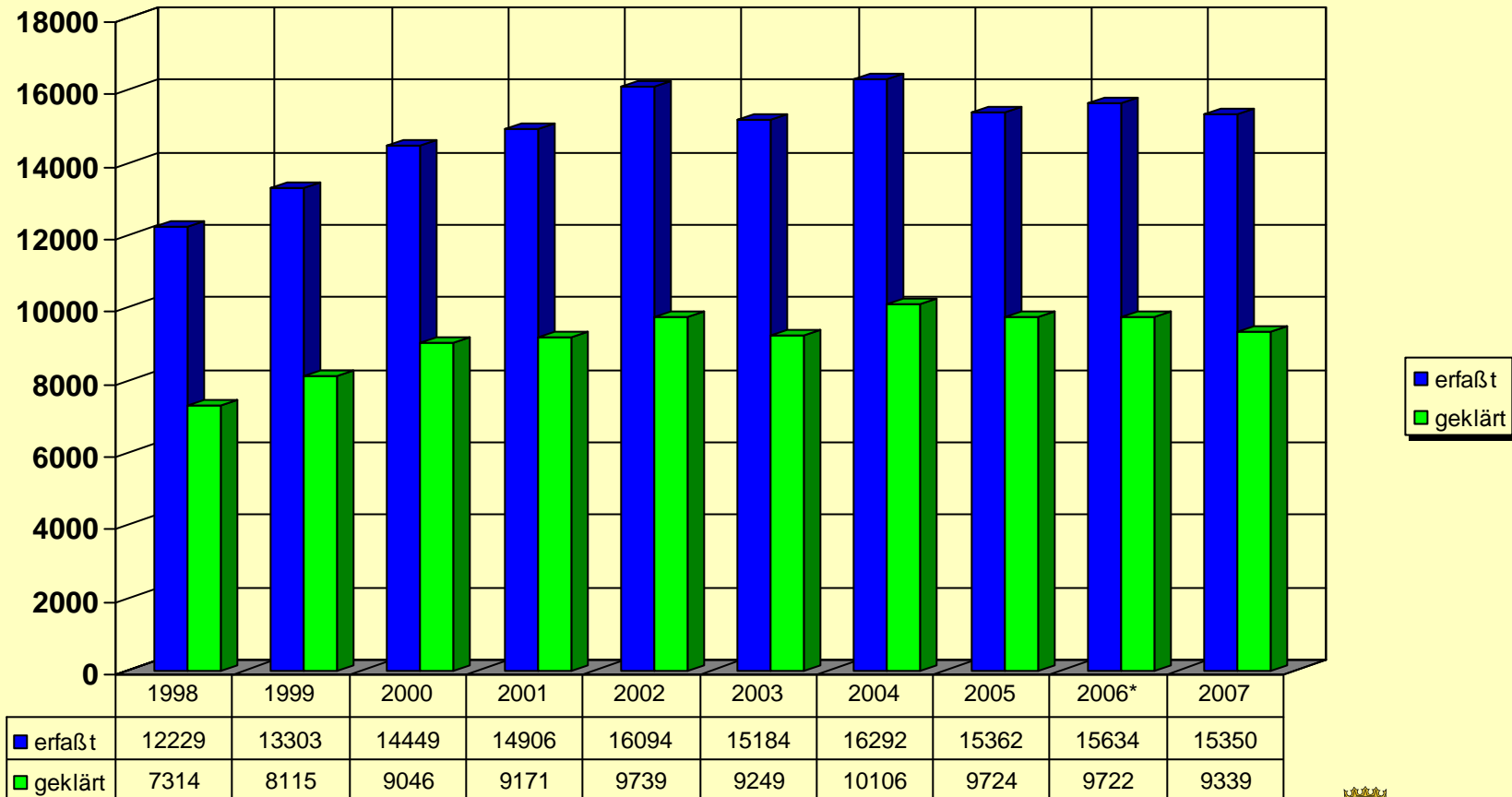


Kriminalitätsbelastung 2007 nach Häufigkeitsziffer

(Registrierte Straftaten pro 100.000 Einwohner)



Erfasste und geklärte Fälle im Bereich der Polizeidirektion Pforzheim 1998 – 2007



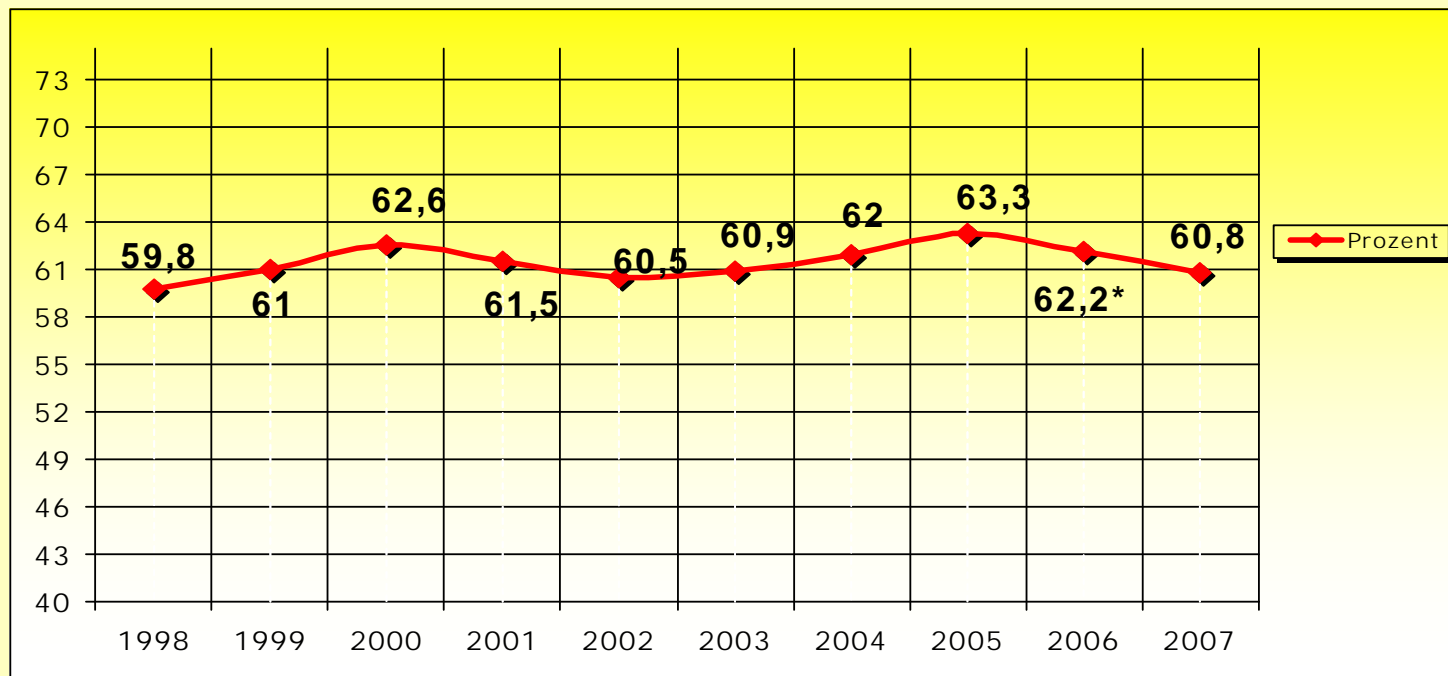
*Daten bereinigt um 3900 geklärte Fälle Anlagebetrug, Tatort Königsbach-Stein, Sachbearbeitung durch: LKA BW, Tatzeit Jahre 2000 - 2003)



Baden-Württemberg

POLIZEIDIREKTION PFORZHEIM

Aufklärungsquoten der Polizeidirektion Pforzheim



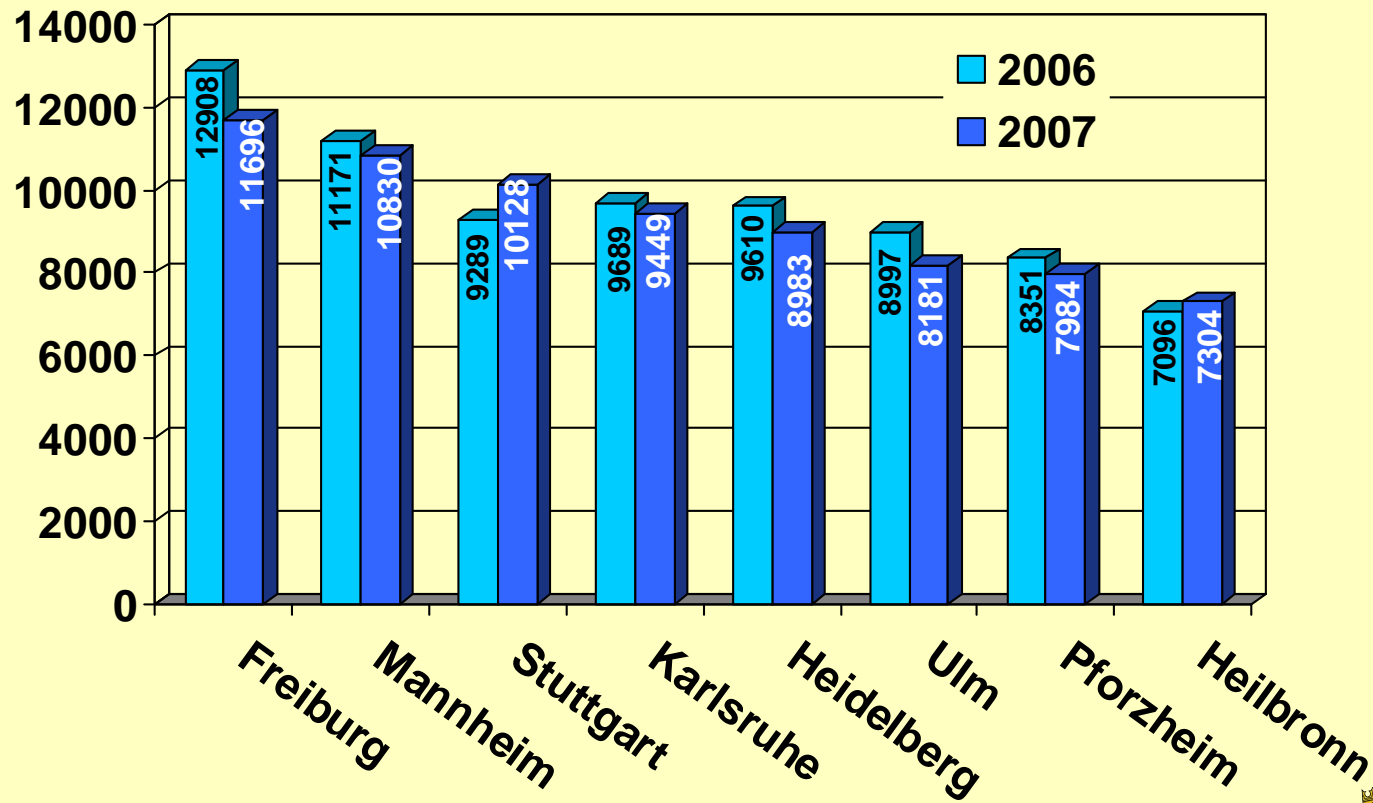
*Daten bereinigt um 3900 geklärte Fälle Anlagebetrug, Tatort Königsbach-Stein, Sachbearbeitung durch: LKA BW, Tatzeit Jahre 2000 - 2003)



Baden-Württemberg

POLIZEIDIREKTION PFORZHEIM

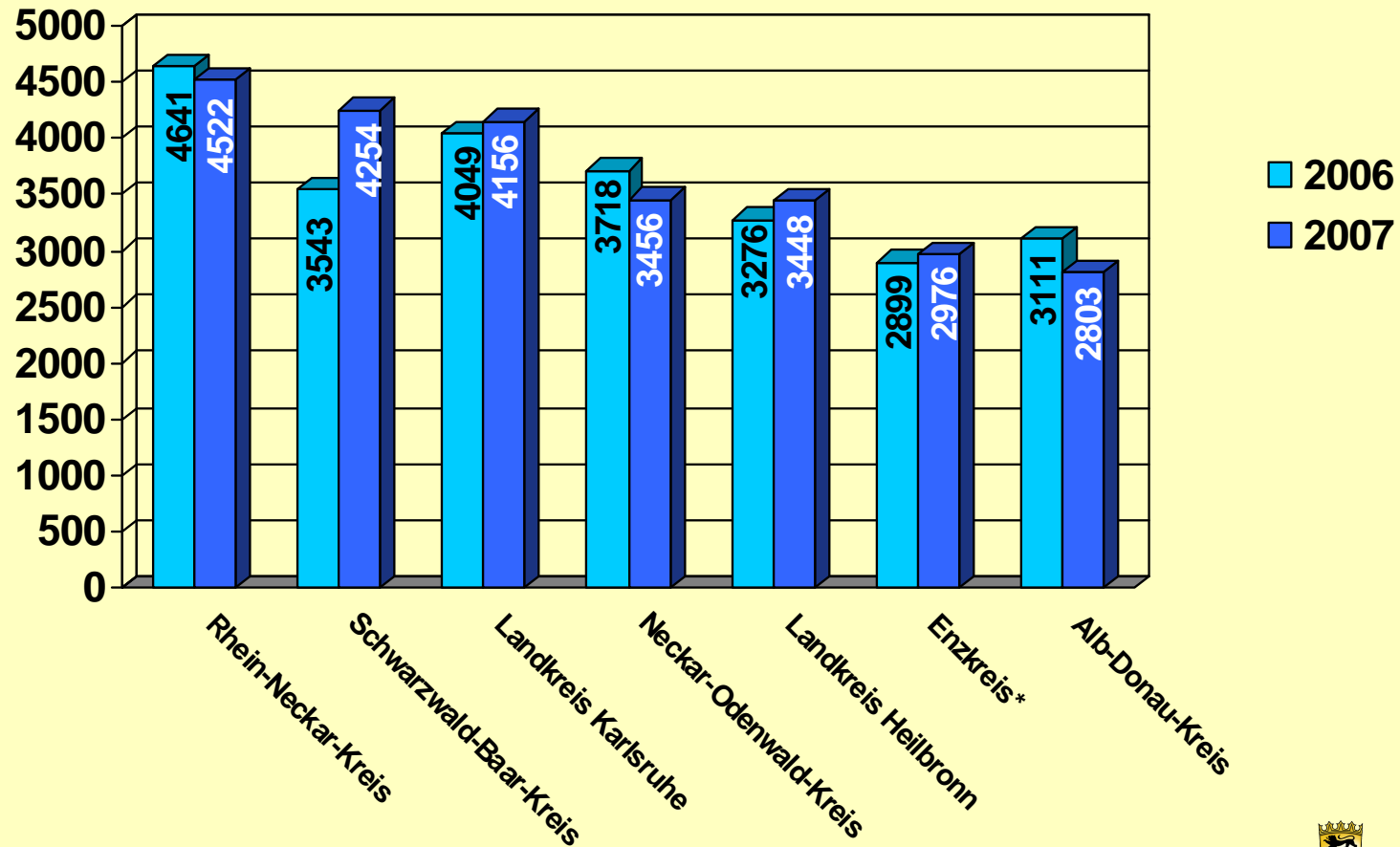
Vergleich von Städten anhand der Häufigkeitszahl



Baden-Württemberg

POLIZEIDIREKTION PFORZHEIM

Vergleich von Landkreisen anhand der Häufigkeitszahl

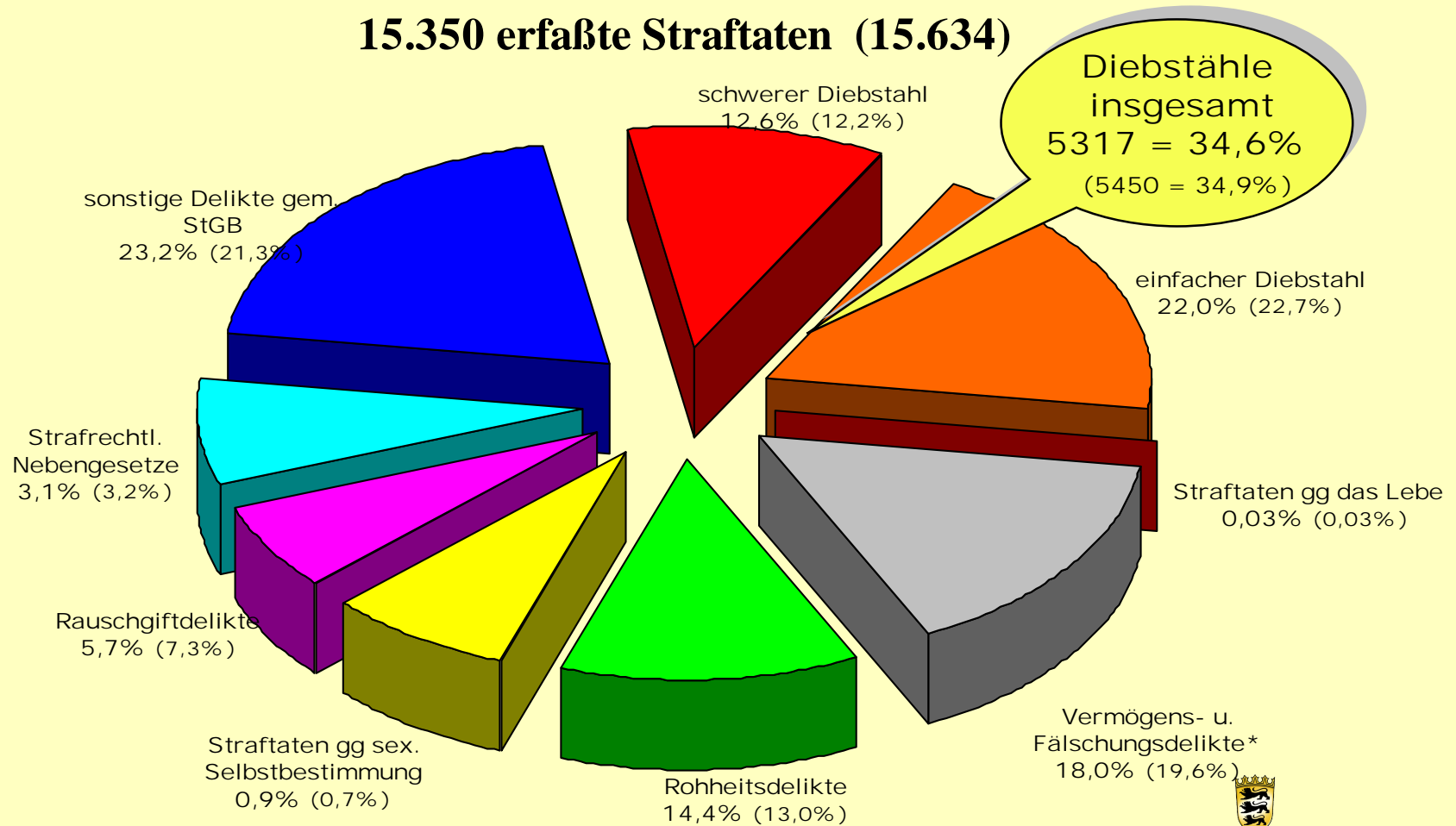


Baden-Württemberg

POLIZEIDIREKTION PFORZHEIM

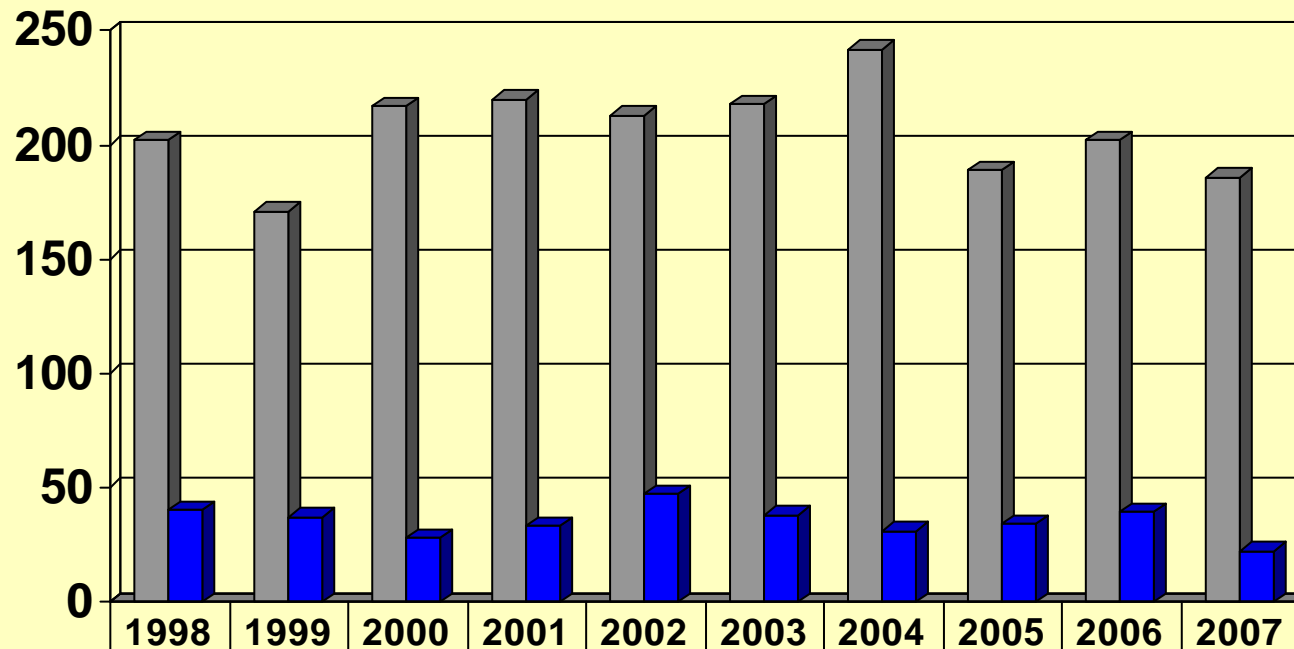
Aufschlüsselung nach Deliktsarten im Bereich der Polizeidirektion Pforzheim 2007

15.350 erfaßte Straftaten (15.634)



*Daten bereinigt um 3900 geklärte Fälle Anlagebetrug, Tatort Königsbach-Stein, Sachbearbeitung durch: LKA BW, Tatzeit Jahre 2000 - 2003)

Entwicklung der Wohnungseinbrüche im Bereich der Polizeidirektion Pforzheim



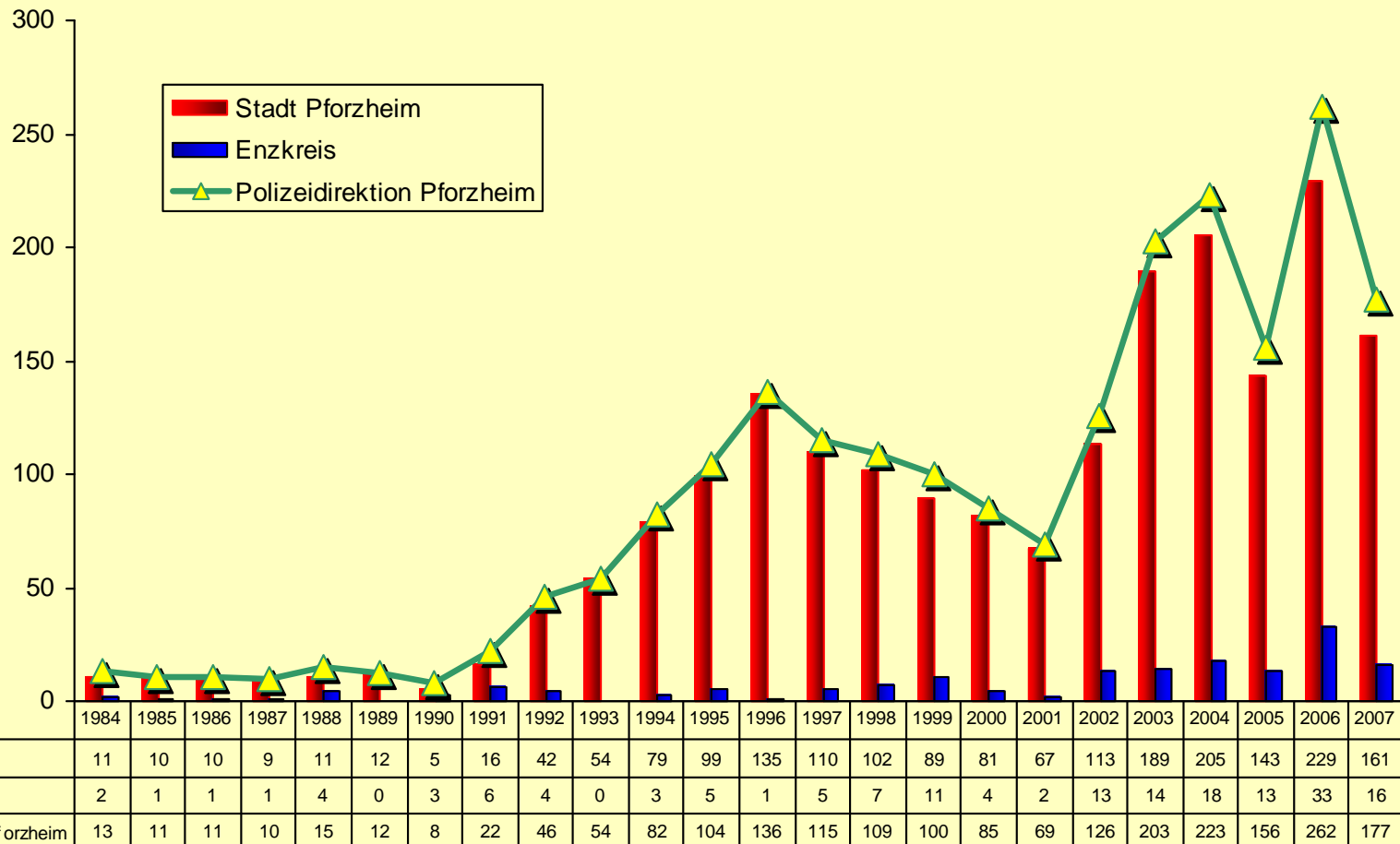
■ Anzahl der Fälle	202	171	217	220	213	218	242	189	202	186
■ davon aufgeklärt	40	37	28	33	47	38	31	34	39	22



Baden-Württemberg

POLIZEIDIREKTION PFORZHEIM

Der Taschendiebstahl im Jahresvergleich

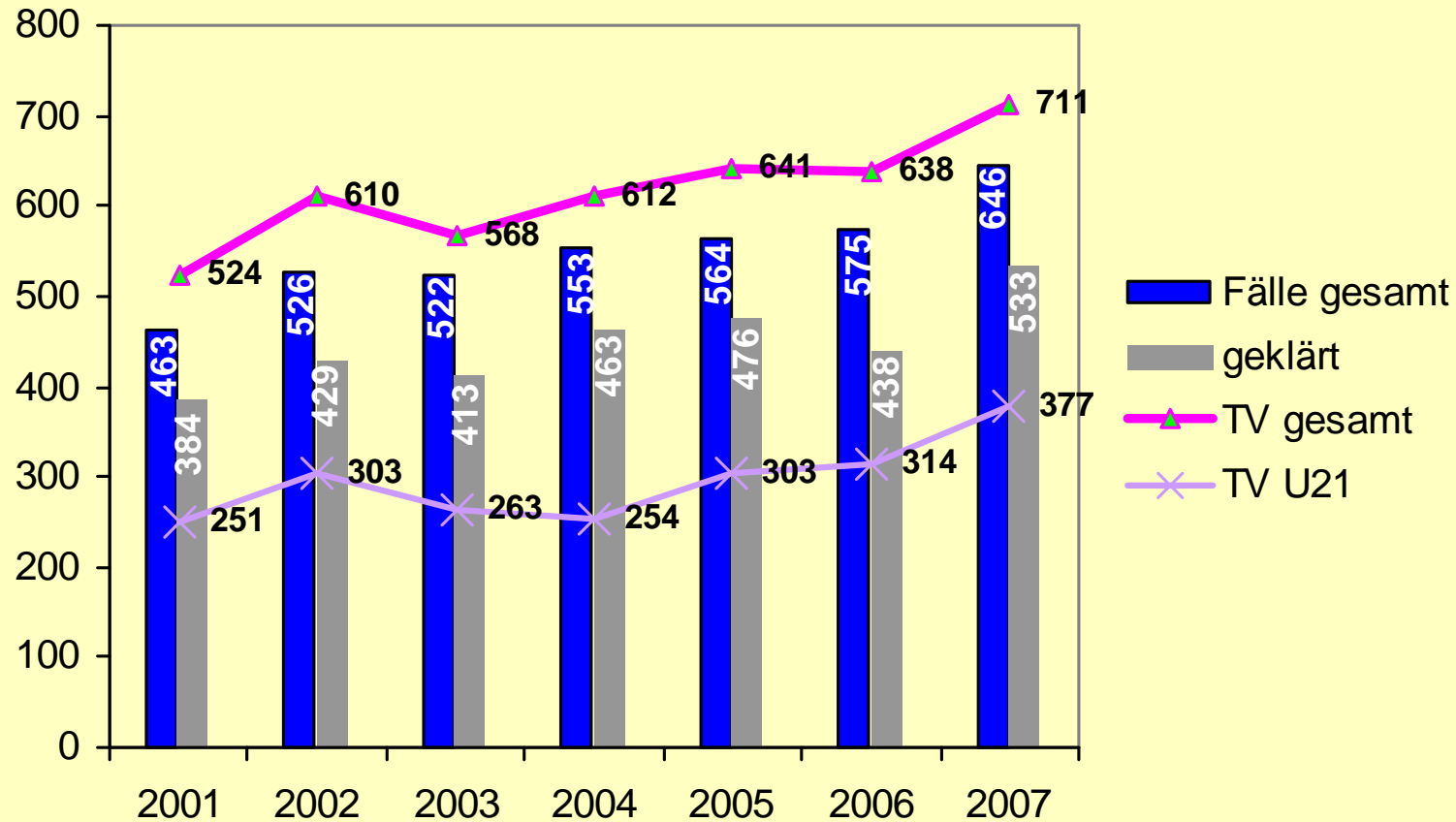


Baden-Württemberg

POLIZEIDIREKTION PFORZHEIM

Gewaltkriminalität*

Polizeidirektion Pforzheim 2007

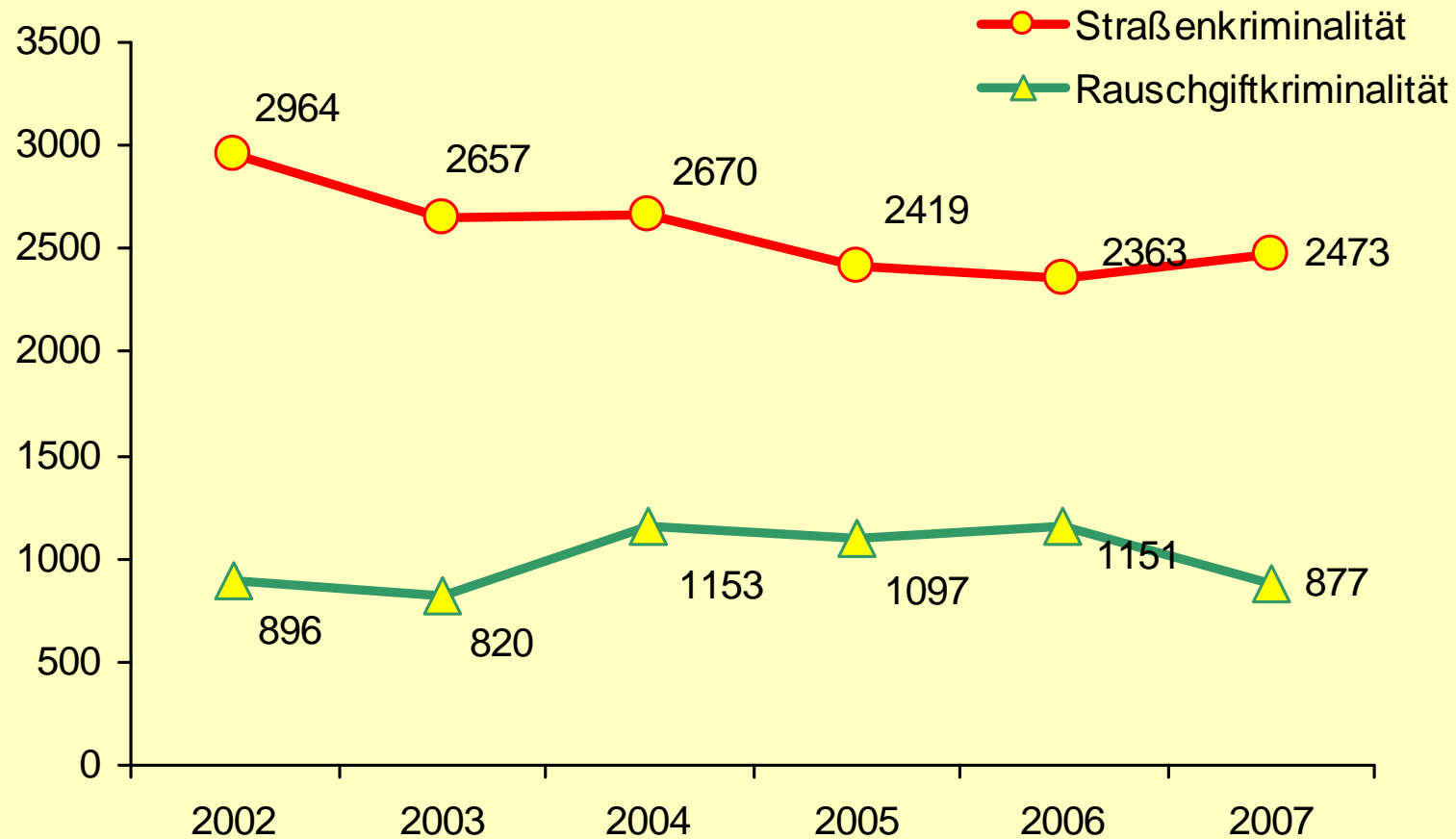


Baden-Württemberg

POLIZEIDIREKTION PFORZHEIM

Straßen- und Rauschgiftkriminalität*

Polizeidirektion Pforzheim - Jahresvergleich

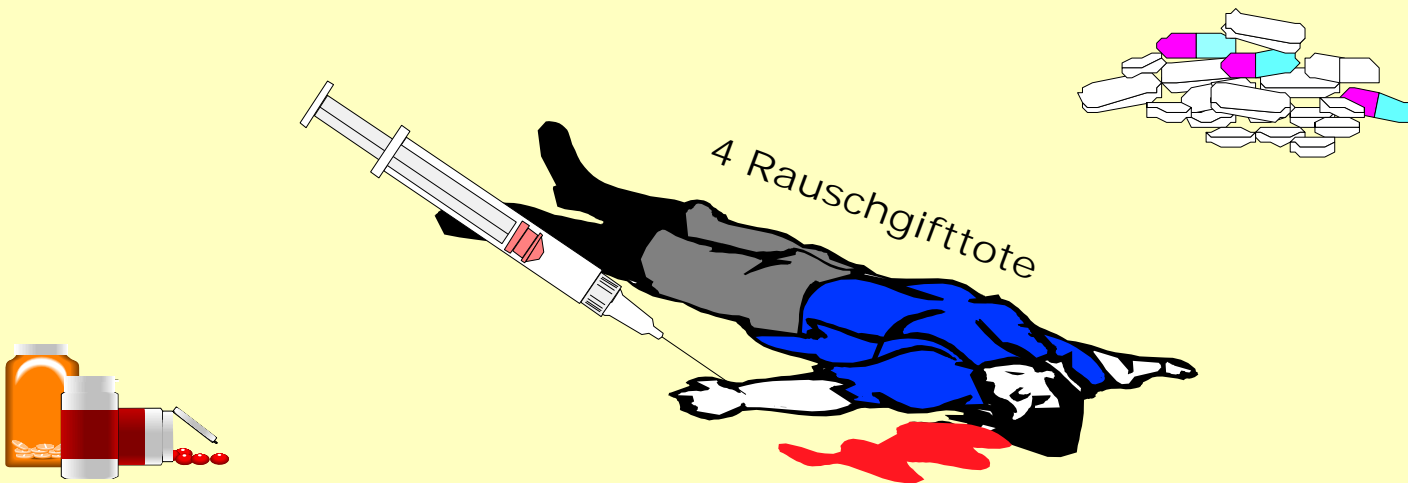
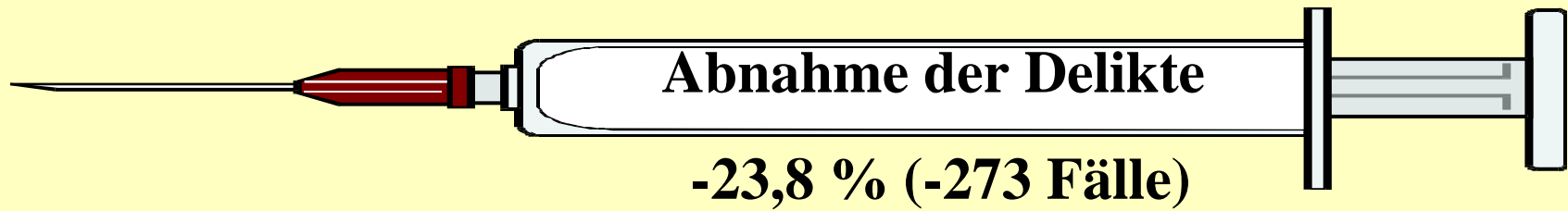


Baden-Württemberg

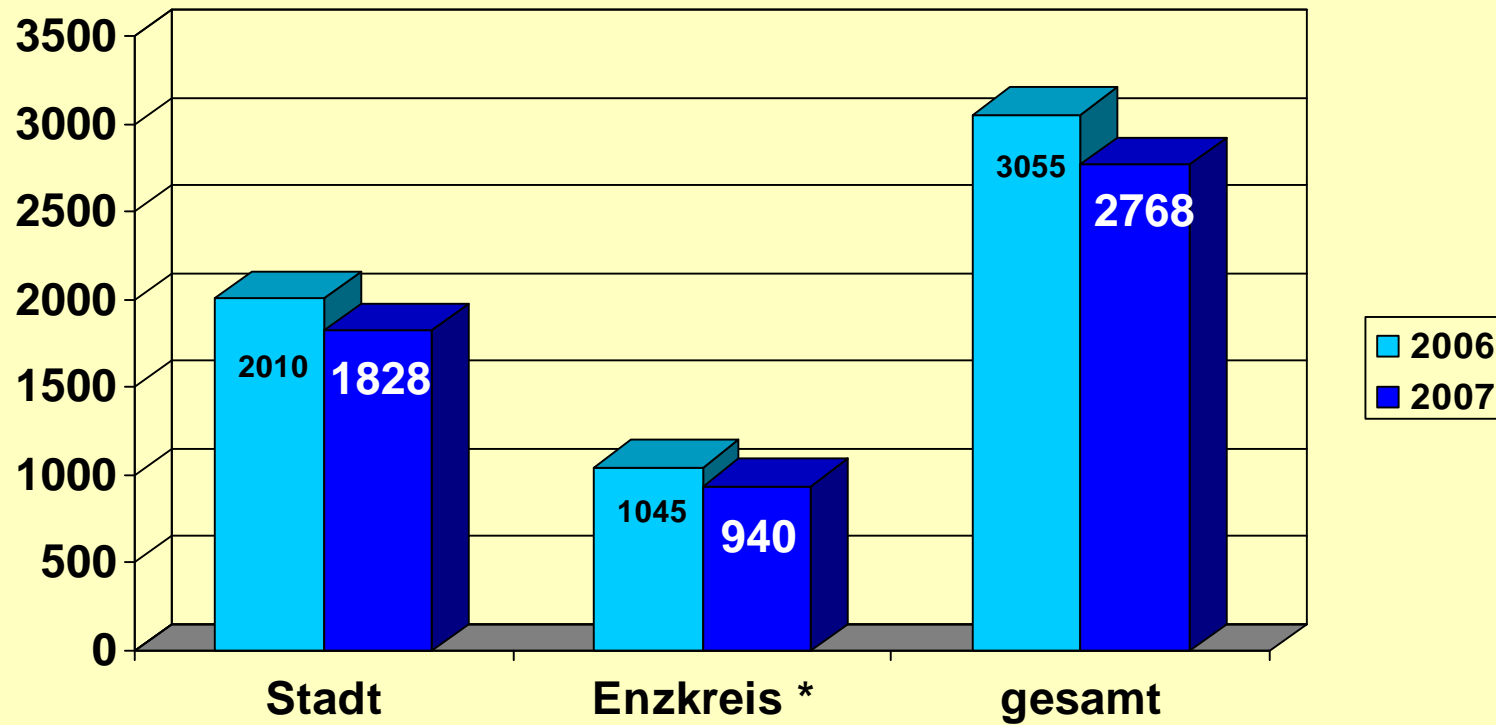
POLIZEIDIREKTION PFORZHEIM

Rauschgiftdelikte

Polizeidirektion Pforzheim 2007



Vermögens- und Fälschungsdelikte



*Daten bereinigt um 3900 geklärte Fälle Anlagebetrug, Tatort Königsbach-Stein, Sachbearbeitung durch: LKA BW, Tatzeit Jahre 2000 - 2003)



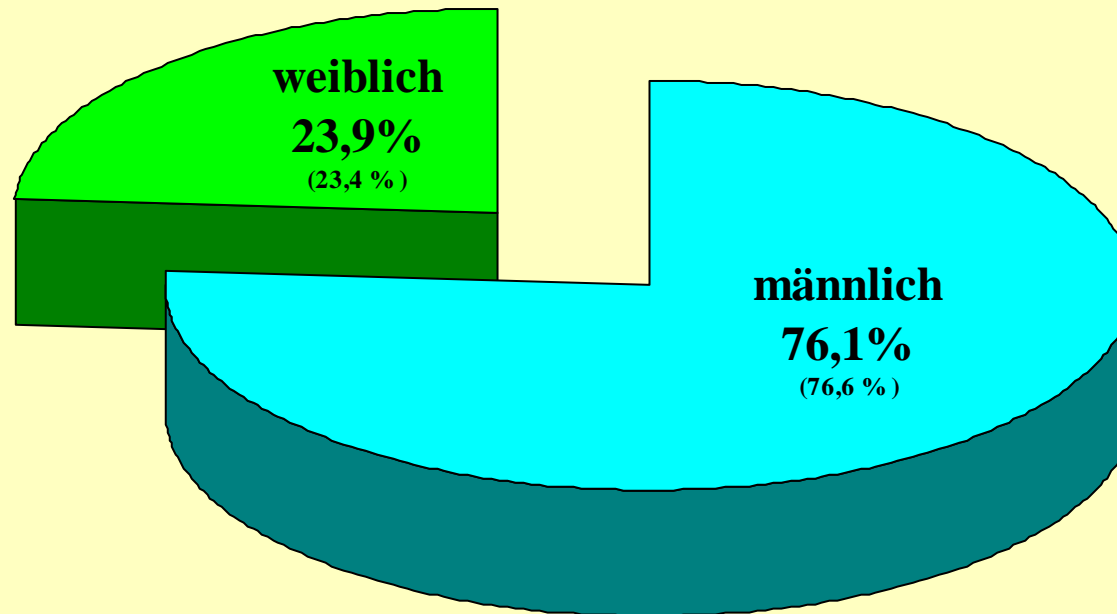
Baden-Württemberg

POLIZEIDIREKTION PFORZHEIM

Tatverdächtige

Polizeidirektion Pforzheim 2007

Gesamt 7477 (2006 = 7417)

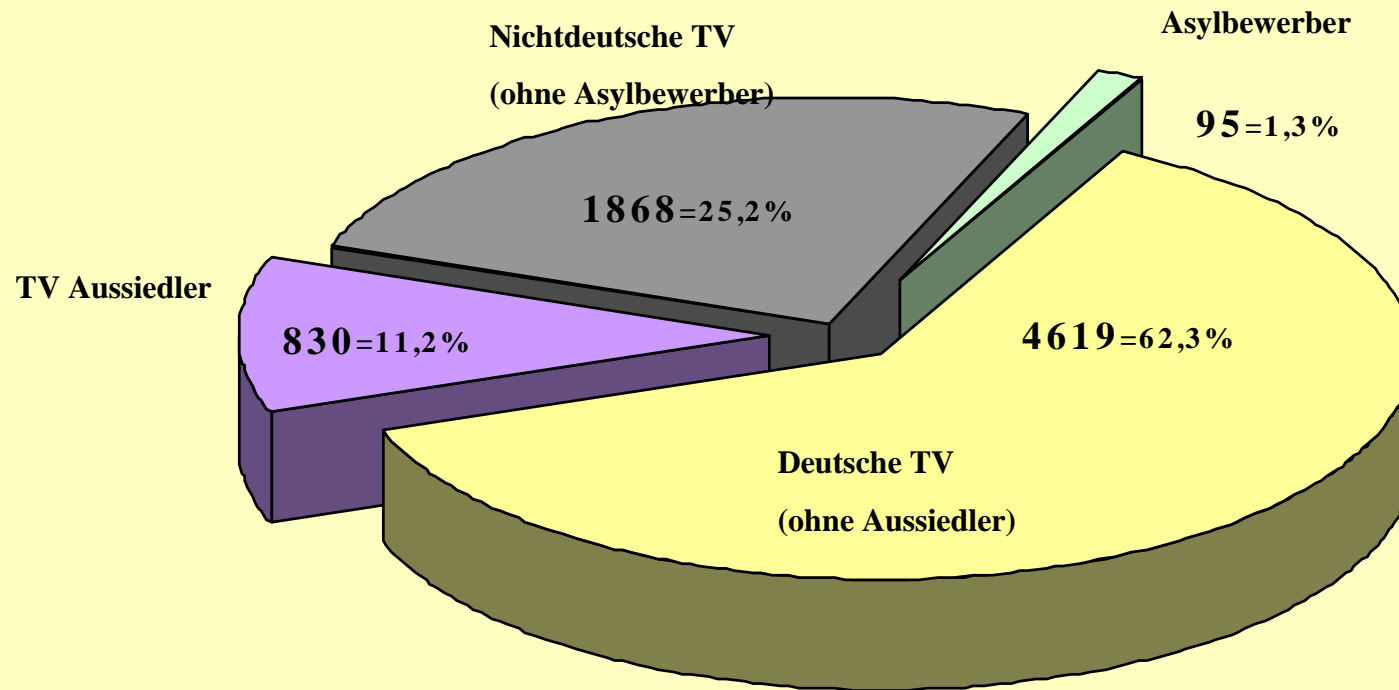


Baden-Württemberg

POLIZEIDIREKTION PFORZHEIM

Tatverdächtige

Deutsche / Nichtdeutsche / Aussiedler / Asylbewerber
Polizeidirektion Pforzheim 2007



n=7412 bereinigt

(ohne TV mit ausländerspezifischen Delikten)

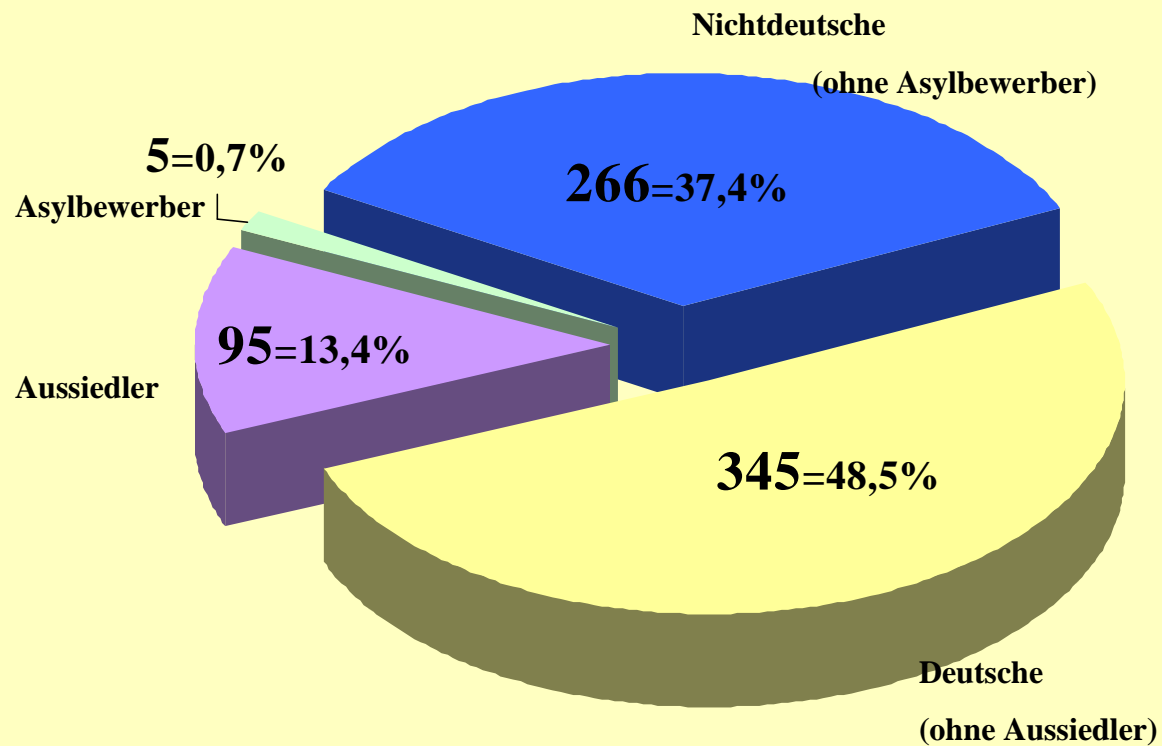


Baden-Württemberg

POLIZEIDIREKTION PFORZHEIM

Anteile an der Gewaltkriminalität

Polizeidirektion Pforzheim 2007



n=711

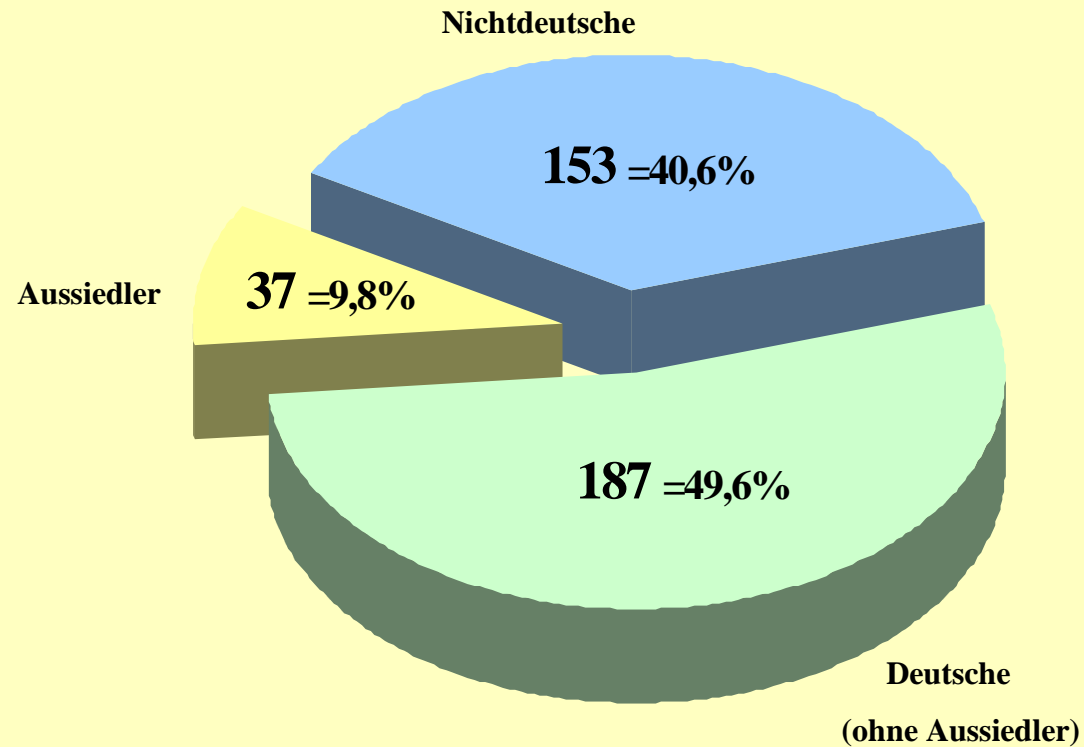


Baden-Württemberg

POLIZEIDIREKTION PFORZHEIM

Anteile an der Gewaltkriminalität **U 21**

Polizeidirektion Pforzheim 2007



n=377

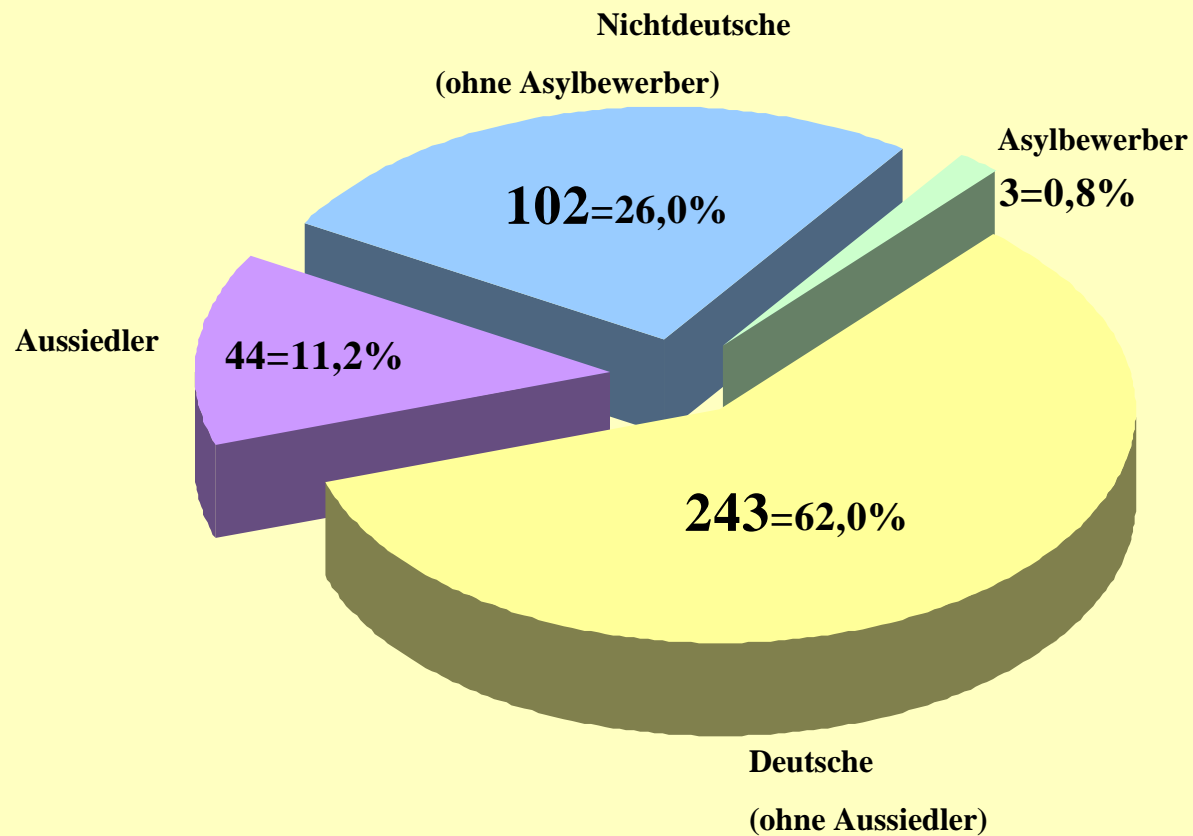


Baden-Württemberg

POLIZEIDIREKTION PFORZHEIM

Anteile an der Straßenkriminalität*

Polizeidirektion Pforzheim 2007



n=392



Baden-Württemberg

POLIZEIDIREKTION PFORZHEIM

Unter 21-jährige ermittelte Tatverdächtige

Polizeidirektion Pforzheim 2007

Leichter Anstieg:

2006 = 31,5 %

2007 = 32,2 %



**...fast jeder 3. Tatverdächtige jünger als
21 Jahre.**

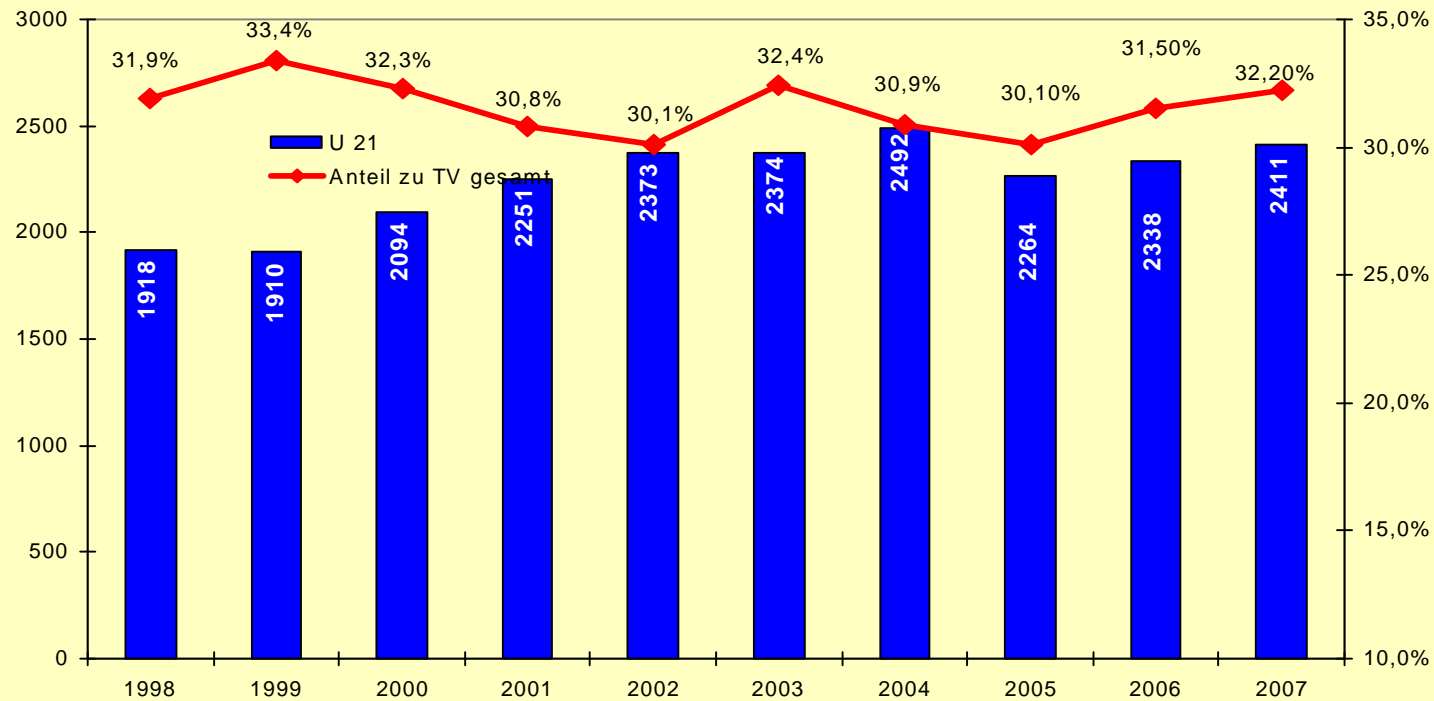


Baden-Württemberg

POLIZEIDIREKTION PFORZHEIM

Jahresvergleich „Jungtäter“ (U21)

Polizeidirektion Pforzheim

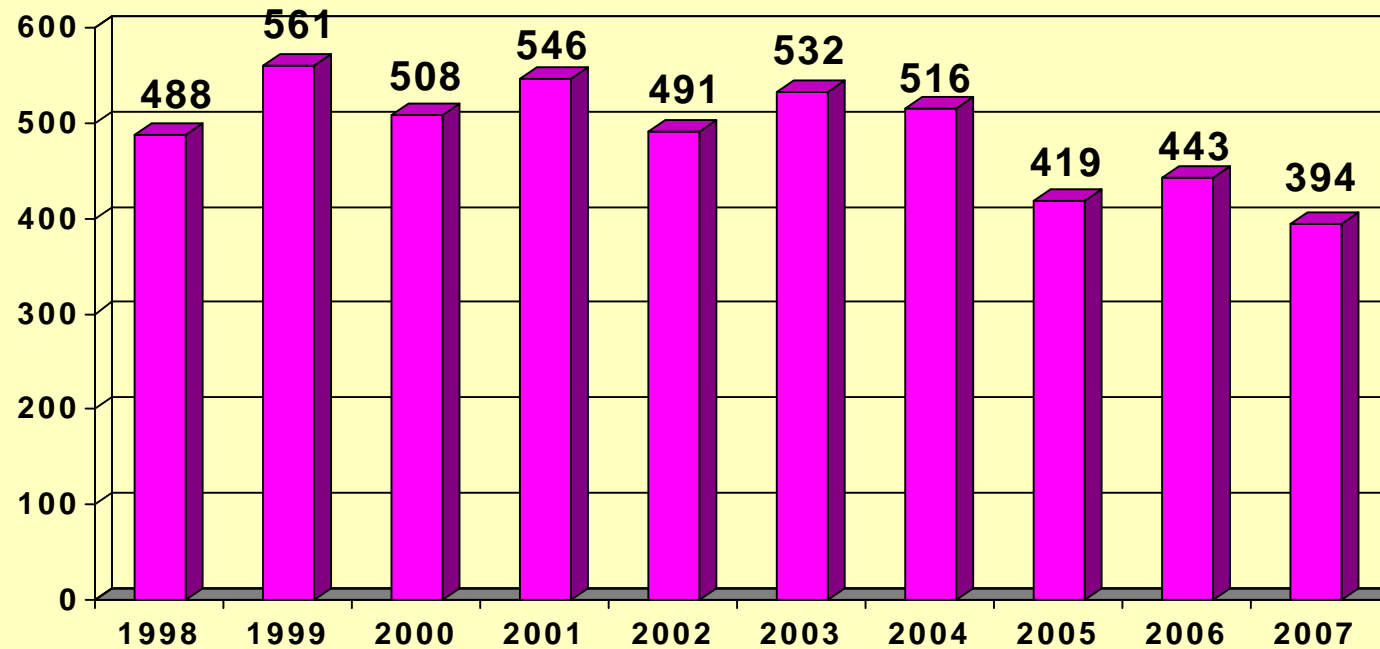


Baden-Württemberg

POLIZEIDIREKTION PFORZHEIM

Ermittelte tatverdächtige Kinder

Polizeidirektion Pforzheim

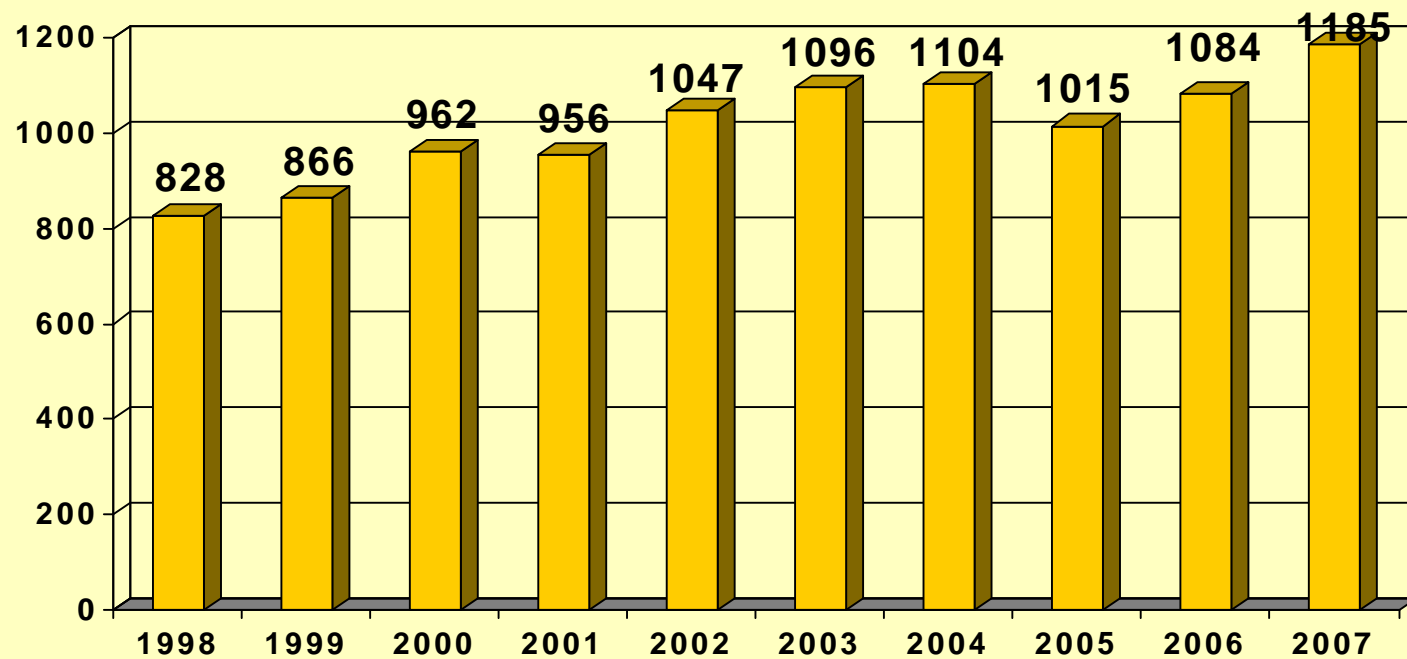


Baden-Württemberg

POLIZEIDIREKTION PFORZHEIM

Ermittelte tatverdächtige Jugendliche

Polizeidirektion Pforzheim

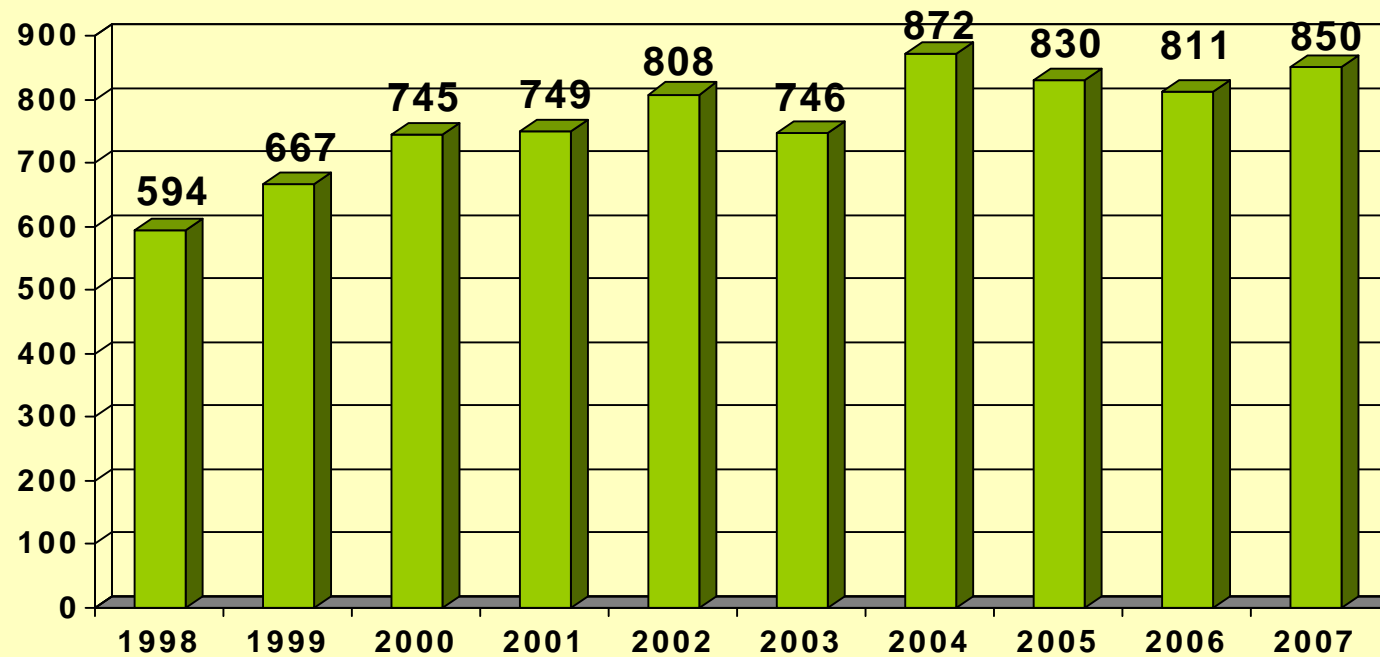


Baden-Württemberg

POLIZEIDIREKTION PFORZHEIM

Ermittelte tatverdächtige Heranwachsende

Polizeidirektion Pforzheim

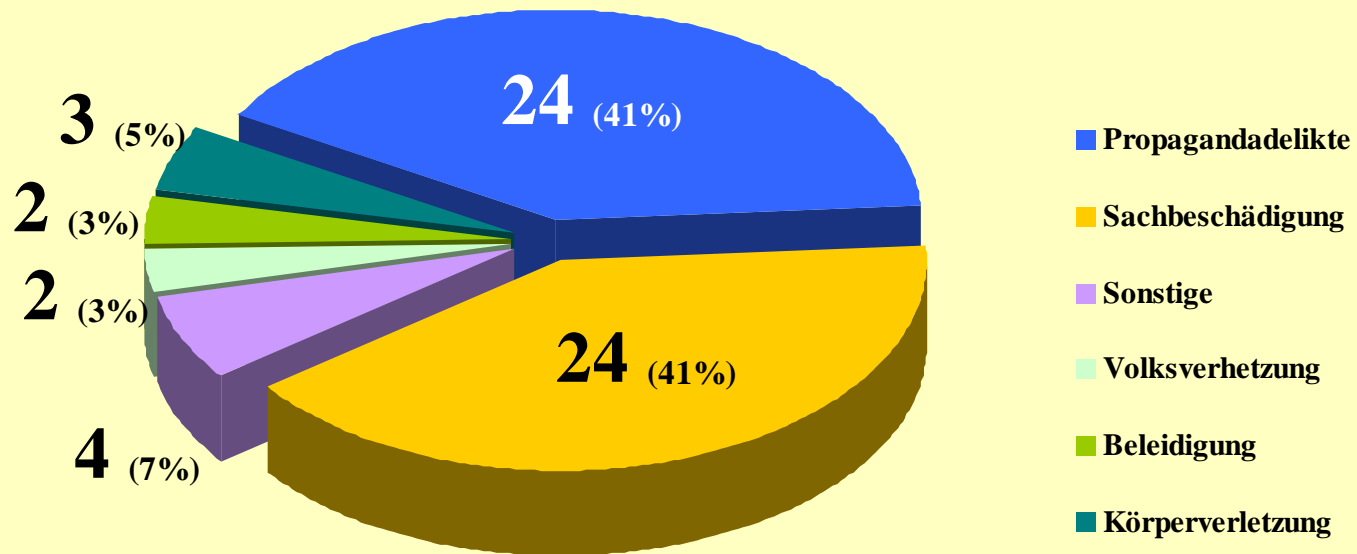


Baden-Württemberg

POLIZEIDIREKTION PFORZHEIM

Politisch motivierte Kriminalität

Polizeidirektion Pforzheim 2007



n=59



Baden-Württemberg

POLIZEIDIREKTION PFORZHEIM

Jugendliche Intensivtäter

Stadt Pforzheim und Enzkreis

Das Intensivtäterprogramm umfasst 17 (11) Personen !

Kinder	2 (1)
Jugendliche	15 (10)
Heranwachsende	0 (0)
davon	
Deutsche	5 (7)
Nichtdeutsche	8 (3)
Spätaussiedler	4 (1)



Prävention

- Gewalt
- Medien- /Internetkompetenz
- Jugendschutz
- Drogen
- Opferschutz

Erreichte Personen 23160 (2006: 22978)



Baden-Württemberg

POLIZEIDIREKTION PFORZHEIM

**Vielen Dank
für Ihr Interesse**



Baden-Württemberg

POLIZEIDIREKTION PFORZHEIM

Die polizeiliche Kriminalstatistik (PKS)

Die **PKS** erhebt nicht den Anspruch, die **Kriminalitätsentwicklung** vollständig wiederzugeben.

Der Polizei ist es nur möglich, **die Straftaten** zu erfassen, die ihr bekannt werden und über die **Tatverdächtigen** Aussagen zu machen, die sie ermittelt hat.



Baden-Württemberg

POLIZEIDIREKTION PFORZHEIM

Straßenkriminalität

Als Straßenkriminalität wird die Summe verschiedener Straftaten aus ganz bestimmten Deliktsbereichen bezeichnet.



Baden-Württemberg

POLIZEIDIREKTION PFORZHEIM